



معاونت امور زنان و خانواده
ریاست جمهوری

سهم حوزه زنان و خانواده از بودجه کل کشور

در قانون بودجه سال ۱۳۹۴-۱۳۹۵

تهیه و تنظیم:

معاونت برنامه ریزی و هماهنگی

تابستان ۱۳۹۵

مقدمه

در اسناد بالادستی همچون قانون اساسی و سیاستهای ابلاغی مقام معظم رهبری، به مفهوم پیاده سازی عدالت جنسیتی^۱ در برنامه ریزی های کلان کشور اشاره شده و اجرای آن تأکید شده است. مطابق اصل بیست قانون اساسی «همه افراد ملت اعم از زن و مرد یکسان در حمایت قانون قرار دارند و از همه حقوق انسانی، سیاسی، اقتصادی، اجتماعی و فرهنگی با رعایت موازین اسلام برخوردارند» و در اصل بیست یکم عنوان شده که دولت موظف است حقوق زنان را در تمام جهات با رعایت موازین اسلامی از طریق، «ایجاد زمینه های رشد شخصیت زن و احیاء حقوق مادی و معنوی او، حمایت مادران، بالخصوص در دوران بارداری و حضانت فرزند و حمایت از کودکان بی سرپرست، ایجاد دادگاه صالح برای حفظ کیان و بقای خانواده، ایجاد بیمه خاص بیوگان و زنان سالخورده و بی سرپرست و اعطای قیمومت فرزندان به مادران شایسته در جهت غبطه آنها در صورت نبودن ولی شرعی» تضمین نموده و انجام دهد. در سیاستهای کلی برنامه های توسعه ای کشور نیز، موضوع " تقویت نهاد خانواده، جایگاه زن در آن و در عرصه های اجتماعی و استیفای حقوق شرعی و قانونی زنان در همه عرصه ها و توجه ویژه به نقش سازنده زنان در خانواده و اجتماع " مورد تأکید قرار داده است

هدف اصلی عدالت جنسیتی رسیدن به عدالت میان زنان و مردان به منظور تضمین دستیابی به توسعه پایدار است. عدالت جنسیتی زمانی حاصل می شود که به این واقعیت پی ببریم که هر سیاستگذاری یا هر برنامه توسعه به طور متفاوت بر مردان و زنان اثر می گذارد. گروهی به دلیل عدم آگاهی می پندارند که عدالت جنسیتی به معنای یکسان کردن زنان همانند مردان است، در حالی که بنیان و هدف عدالت جنسیتی بر پایه توانمندسازی و ارتقای مشارکت آنان به عنوان پیشگامان تغییر در فرایندهای اقتصادی، اجتماعی، فرهنگی و سیاسی استوار است.

در واقع دیگر دولتها با استفاده از برنامه ریزی با رویکرد جنسیتی علاوه بر برنامه های عمومی در نظر گرفته شده برای بهبود وضعیت هر دو جنس، اقدام به مداخله مثبت در ارتقاء شاخص های آماری حوزه زنان می نمایند این اقدامات به منظور کاهش و یا رفع شکاف میان شاخص های مختلف بین زنان و مردان پیاده می شود. در این میان دولت موظف است برای اجرای برنامه های مختلف اعتبار خاص برای زنان در نظر بگیرد تا زمینه ساز دستیابی به عدالت جنسیتی در کشور را فراهم نماید. بودجه ریزی جنسیتی بر تخصیص اعتبارات ویژه برای اجرای برنامه هایی جهت بهبود وضعیت زنان به منظور کاهش شکاف جنسیتی میان زنان و مردان جهت دستیابی به عدالت جنسیتی، تأکید دارد.

بحث بودجه جنسیتی ابتدا در سال ۱۹۸۴ در استرالیا طراحی شد. این طرح به صورت یک بررسی دقیق و حسابرسی جامع بر روی بودجه و تأثیر آن بر وضعیت زنان و دختران صورت پذیرفت. نتایج این طرح به طور متناوب طی سالهای ۱۹۸۰ و ۱۹۹۰ در سیاستگذاریها و نظام بودجه ریزی به کار گرفته شد. در سال ۱۹۹۵ نیز مجلس

^۱ - تعریف دقیق عدالت جنسیتی و تبیین شاخص های بومی مرتبط با آن، نیازمند انجام پژوهشی دقیق است که در این نوشتار به آن نمی پردازیم و در این گزارش منظور از واژه معنایی است که در قانون اساسی آمده " برخورداری از حقوق انسانی یکسان در برابر قانون"

آفریقای جنوبی در قالب طرحی مستقل از دولت به بررسی جنسیتی بودجه پرداخت و در همین راستا دولت نیز در سال ۱۹۹۷ ملاحظات جنسیتی را در نظام بودجه ریزی خود اعمال نمود.

بودجه سندی است که وضع مالی دولت را نشان می‌دهد. جزییات درآمدها و هزینه‌های بودجه عمدتاً به تفکیک مرد و زن بیان نمی‌گردد و نقش اجتماعی و ظرفیتهای زن و مرد در آن نادیده گرفته می‌شود در حالیکه زنان معمولاً از نقطه نظر سیاسی، اجتماعی و اقتصادی موقعیتی نابرابر با مردان را دارند. در بودجه ارزشهای ایجاد شده در یک کشور را میتوان دید و برای اینکه توسط چه کسی ایجاد شده و یا کار چه گروههایی در آنها محسوب نشده است. در تخصیص بودجه همواره حرف از نفع عمومی جامعه (خیر اجتماعی) و اشخاص است و تبعیضات بین افراد در بودجه منعکس نمی‌شود. فرض بر این است که افراد با درجاتی کم و بیش برابر از بودجه برخوردار میشوند.

واژه بودجه جنسیتی در پاره‌ای از اوقات نوعی بدفهمی را به خواننده منتقل میکند. برخی فکر می‌کنند که منظور از آن تقسیم بودجه به دو بخش زنانه و مردانه است و معمولاً دولت‌ها در متن بودجه، دریافته‌ها و پرداختها را بدون در نظر گرفتن مردانه یا زنانه بودن آنها تهیه و تصویب می‌نمایند و به نظر می‌رسد این دیدگاه باعث تشدید نابرابریهای اجتماعی بین زنان و مردان گردیده است و سبب شده تا:

- ۱- نسبت به نیازهای خاص زنان و خانواده در بودجه کوشها بی تفاوتی وجود داشته باشد
- ۲- به لحاظ تبعیض‌هایی که در اجتماع وجود دارد جامعه تمایزی بین شرایط موجود زنان و مردان، قایل نیست و از طریق بودجه ریزی جنسیتی اقدامی جهت جبران عقب ماندگی اجتماعی زنان انجام نمی‌شود (از جمله بالا بودن نرخ بیسوادی زنان نسبت به مردان)
- ۳- نسبت به گروهها و شرایط خاص زنان بی توجهی شده است از جمله زنان سرپرست خانوار
- ۴- عدم توجه به رعایت برابری در توزیع درآمد یک جامعه بین آحاد مختلف اعم از زن و مرد با توجه به شایستگی‌های افراد و نه جنسیت

در این راستا و به منظور کاهش نابرابری‌های جنسیتی در جامعه، دفاتر امور زنان و خانواده دستگاههای اجرایی با همکاری واحد برنامه ریزی دستگاه و با هماهنگی معاونت امور زنان و خانواده می‌بایست اقدام به شناسایی موضوعات و نیازهای خاص زنان مخاطب دستگاه خود نموده و جهت رفع خلاءها و با توجه به امکانات، راهبردها را به برنامه تبدیل کرده و در برنامه‌های سنواتی دستگاه به همراه اعتبارات لازم در بودجه سالانه پیش‌بینی و درج نمایند.^۲

^۲ - از جمله شناسایی وضعیت فعلی و پیش‌بینی آینده جدولی است که در سند برنامه ششم در حوزه زنان و خانواده از سوی معاونت امور زنان و خانواده به ستاد برنامه ششم توسعه ارائه و به تایید اعضای هیات دولت رسیده است. (پیوست ۱)

برخی از داده های آماری نشاندهنده شکاف میان شاخص های حوزه زنان و مردان و حوزه های مورد توجه در موضوع خانواده در ایران

از آنجا که دست یابی به رشد و توسعه همه جانبه فقط با بهره گیری از تمام ظرفیت های منابع انسانی از جمله زنان امکان پذیر است و برای دستیابی به آن باید اقدام به شناسایی موانع و مشکلاتی که ریشه در مسایل اجتماعی، اقتصادی و فرهنگی دارد، نمود و سپس با برنامه ریزی مناسب، برای توانمندسازی و تسهیل حضور زنان در این عرصه ها تلاش کرد، در این راستا معاونت امور زنان و خانواده با بررسی اطلس حوزه زنان و خانواده و مطالعات آماری و تحلیلی، نتایج مهمی را در خصوص اختلاف شاخص های میان زنان و مردان بدست آورده که از آنجمله می توان به موارد ذیل اشاره نمود:

باتوجه به مستندات تهیه و ارائه شده در برنامه ششم توسعه بهتر است دستگاههای اجرایی در خلاء های شناسایی شده در حوزه زنان و خانواده اعتبار مجزا در نظر بگیرند

- تغییرات شاخص پیش رسی ازدواج برای مردان و زنان روند کاهشی داشته است. شدت کاهش این شاخص، در مردان بیش از زنان گزارش شده است. بدین ترتیب گرچه این شاخص در سه دهه اخیر روند کاهش یابندهای را برای هر دو جنس طی کرده است اما هنوز بیش از یک پنجم دختران در سن کودکی ازدواج می کنند. در سال ۱۳۹۰ در کل کشور تعداد ازدواج هایی که سن زوجه کمتر از ۱۰ سال بوده است ۲۲۰ ازدواج بوده است که رقم بالایی است و استان های سیستان و بلوچستان (۷۹ ازدواج)، خوزستان (۲۱ ازدواج)، کهگیلویه و بویراحمد (۱۷ ازدواج)، آذربایجان غربی و لرستان (۱۳ ازدواج)، ۵ استانی هستند که دارای بیشترین تعداد ازدواج با سن زوجه کمتر از ۱۰ سال می باشند.
- در سال ۱۳۹۰، ۷/۰ درصد مردان ۱۰ ساله و بالاتر و ۱/۴ درصد زنان ۱۰ ساله و بالاتر در وضعیت طلاق بوده اند. یکی از دلایل آنکه زنان بیشتر از مردان در وضعیت طلاق به سر می برند ناشی از گرایش و یا فرصتهای کمتر زنان پس از طلاق به ازدواج مجدد در مقایسه با مردان است.
- تعداد دادخواست های الزام به تمکین کشور از ۴۲۹۱۵ مورد در سال ۱۳۸۰ به ۶۱۸۵۶ مورد در سال ۱۳۹۰ افزایش یافته است. درصد تغییرات الزام به تمکین سال ۱۳۹۰ نسبت به سال ۱۳۸۰ حدود ۱۷ درصد افزایش داشته است. همچنین در سال ۱۳۸۰ تعداد دادخواست های ترک انفاق کشور ۷۲۵۴۱ مورد به ۳۵۶۹۶ مورد در سال ۱۳۹۰ کاهش یافته است.
- شاخص نسبت ازدواج به طلاق در سال ۱۳۷۵ که در برابر تقریباً هر ۱۳ ازدواج یک طلاق اتفاق افتاده است با روند کاهشی قابل توجهی به رقم یک طلاق در برابر ۴ ازدواج در سال ۱۳۹۳ رسیده است.
- نسبت ازدواج به طلاق در مناطق شهری نیز طی سال های ۹۰-۱۳۷۵ روند کاهشی داشته است. در مناطق روستایی نیز با یک دوره تاخیر از سال ۱۳۸۰ تا ۱۳۹۰، اما با شتابی قابل ملاحظه، روند نزولی را آغاز کرده است. به طوریکه در سال ۱۳۹۰ در مناطق شهری در برابر هر ۵ ازدواج یک طلاق و در مناطق روستایی در برابر هر ۱۱ ازدواج یک طلاق به ثبت رسیده است. شیب کاهش این شاخص در روستاها قابل تامل است. نسبت ازدواج به طلاق مناطق شهری و روستایی که در سالهای گذشته از هم فاصله قابل توجهی داشت، در سالهای اخیر به هم نزدیک شده است.
- طی سال های ۱۳۷۵ تا ۱۳۹۰، رقمی معادل ۱ میلیون و ۵۱۰ هزار و ۷۵۱ خانوار به خانوارهای زن سرپرست کشور افزوده شده است. به بیانی روشن تر درصد خانوارهای زن سرپرست در کل کشور از ۷.۱ درصد در سال ۱۳۶۵ به ۱۲.۱ درصد در سال ۱۳۹۰ افزایش یافته است.
- از کل سرپرستان خانواری که مرد هستند، حدود ۱۶ درصد در گروه های سنی کمتر از ۳۰ سال قرار دارند این در حالی است که از کل زنانی که سرپرست خانوار هستند حدود ۵ درصد در گروه های سنی کمتر از ۳۰ سال قرار دارند. بیشترین درصد زنان سرپرست خانوار کشور در گروه های سنی ۵۰ سال و بالاتر قرار دارند. درحالی که بیشترین درصد مردان سرپرست خانوار در سنین ۳۰ تا ۵۰ سال قرار دارند که بیانگر سالخورده بودن زنان سرپرست خانوار در مقابل مردان سرپرست خانوار می باشد. احتمال ازدواج مجدد در زنان بی همسر ۵۰ ساله و بیشتر بسیار کمتر از مردان با همین شرایط می باشد که موجب بالا رفتن آمارهای مربوط به

زنان سرپرست خانوار در گروه‌های سنی مذکور می‌باشد.

- بر اساس اطلاعات مرکز آمار ایران در سال ۱۳۹۰، نزدیک به ۲۰ درصد زنان سرپرست خانوار شاغل و یا در جستجوی کار بوده‌اند. حدود ۳۲ درصد دارای درآمد بدون کار اعلام شده‌اند. به طور کلی حدود ۸۰ درصد از زنان سرپرست خانوار شغلی برای تأمین هزینه‌های زندگی ندارند.
- در سال ۱۳۹۰ بیش از ۸/۵ درصد از خانوارهای یک نفره، یک زن هرگز ازدواج نکرده به تنهایی مسئولیت تأمین هزینه‌های خود را بر عهده داشته و خانوار مستقلی تشکیل داده است.
- بررسی وضعیت اقتصادی زنان سرپرست خانوار نشان می‌دهد که نیمی از زنان سرپرست خانوار شهری دارای همسر، فقیر هستند (۴۷/۷ درصد). این مساله می‌تواند ناشی از دشواری تأمین هزینه‌های زندگی و احتمالاً هزینه‌های همسری غایب و یا حاضر که توان و امکان کارکردن نداشته، باشد. این چنین واقعیتی هزینه‌های اضافی را به خانوار و حجم کار بیشتری را به زن سرپرست خانوار تحمیل می‌نماید. سهم فقرا در گروه زنان بی‌همسر بر اثر طلاق بیش از زنانی است که شوهران آنها فوت کرده است. در میان زنان هرگز ازدواج نکرده کمترین سهم از فقیران به چشم می‌خورد، که می‌تواند تحت تأثیر امکان دسترسی این گروه به کسب مهارت‌های بیشتر و فرصت‌های شغلی مناسب‌تر در شهرها باشد.

ب) آموزش

- طی سال‌های ۹۰-۱۳۷۵، وضعیت زنان ساکن در نقاط شهری به لحاظ سواد و آموزش مناسب‌تر از وضعیت زنان و مردان ساکن در نقاط روستایی و نامطلوب‌تر از مردان ساکن در نقاط شهری می‌باشد.
- بررسی آماری نشان می‌دهد که بین میزان باسوادی زنان و مردان در جمعیت ۶ ساله و بالاتر در سال ۱۳۹۰ در کشور و همچنین در نقاط شهری و روستایی تفاوت وجود دارد.
- در نقاط شهری میزان باسوادی مردان و زنان در جمعیت ۶ ساله و بالاتر در سال ۱۳۹۰ تفاوت کمتری نسبت به میزان باسوادی مردان و زنان در جمعیت ۶ ساله و بالاتر در سال ۱۳۹۰ در نقاط روستایی دارد.
- بررسی درصد افراد باسواد به تفکیک سطوح تحصیلی نشان می‌دهد که در مقاطع تحصیلی ابتدایی و سوادآموزی بزرگسالان، درصد جمعیت زنان بالاتر از مردان، در مقطع تحصیلی راهنمایی، درصد جمعیت زنان پایین‌تر از مردان، در مقاطع تحصیلی متوسطه و عالی درصد جمعیت زنان و مردان نسبتاً برابر می‌باشد.
- در سال ۱۳۹۰، میزان دانشجویان زن در حال تحصیل (در هر هزار نفر زن باسواد ۶ساله و بالاتر) بیشتر از میزان دانشجویان مرد در حال تحصیل (در هر هزار نفر مرد باسواد ۶ساله و بالاتر) می‌باشد، به عبارتی کاملاً مشهود است که بر تعداد دانشجویان زن در حال تحصیل با سرعت زیادی افزوده شده و میزان مذکور طی سرشماری‌های ۹۰-۱۳۷۵، رشدی چشم‌گیر داشته است. با وصف این تعداد زنان بازمانده از تحصیل تقریباً دو برابر تعداد مردان می‌باشد.

ج) مشارکت اقتصادی

- نرخ اشتغال زنان ۱۰ ساله و بالاتر، طی سال‌های اخیر روند کاهشی داشته که به تبع آن، نرخ بیکاری زنان ۱۰ ساله و بالاتر، دارای روند افزایشی بوده است و این سناریو برای زنان جوان نیز تکرار می‌شود. به عبارتی نرخ اشتغال آن‌ها در طول سال‌های اخیر کاهش و نرخ بیکاری آن‌ها افزایش یافته است. از طرفی همواره نرخ اشتغال زنان بسیار کمتر از نرخ اشتغال مردان بوده است.
- نرخ بیکاری زنان ۱۰ ساله و بالاتر در سال ۱۳۹۱، نشان می‌دهد که این شاخص در کل کشور یکنواخت نیست و میان استان‌های کشور اختلاف معنی‌دار آماری وجود دارد. هم‌چنین نرخ بیکاری زنان ۱۰ ساله و بالاتر در سال ۱۳۹۱ در نقاط روستایی پایین‌تر از نقاط شهری هریک از استان‌ها بوده که البته به لحاظ آماری معنی‌دار هم می‌باشد.
- در فاصله سال‌های ۱۳۸۴ تا ۱۳۹۲، تعداد زنان بیکار تحصیل‌کرده از حدود ۲۰۳ هزار نفر به ۴۸۶ هزار نفر (حدود دو برابر و نیم) افزایش یافته است. در حالی که تعداد زنان شاغل با تحصیلات عالی از ۸۱۷ هزار نفر به ۱۴۸۳ هزار نفر (حدود ۱/۸ برابر) رسیده است.

- بر اساس نتایج سرشماری سال ۱۳۹۰، از مجموع ۲۴۱۰۶ هزارنفر جمعیت فعال در کل کشور، ۲۰.۹ درصد آنان (۵۰۳۶ هزارنفر) دارای تحصیلات عالی هستند. نسبت جمعیت مردان فعال دارای تحصیلات عالی به کل جمعیت مردان فعال، ۱۶.۱ درصد و نسبت زنان فعال دارای تحصیلات عالی به کل جمعیت زنان فعال، ۴۸.۲ درصد است. بنابراین با افزایش سطح تحصیلات، امکان فعالیت اقتصادی برای این گروه از زنان بیشتر فراهم شده است.

د)تامین اجتماعی

- در سالهای اخیر نرخ مشارکت اقتصادی زنان در بازار کار رسمی و به تبع آن نرخ رشد تعداد زنان بیمه شده افزایش یافته است. به طوری که نرخ رشد زنان بیمه شده در ۵ سال اخیر برابر ۱۵/۵ درصد و مردان بیمه شده برابر ۴/۴ درصد بوده است. این امر موجب شده است که نسبت جنسی بیمه شدگان کاهش یافته و از ۱۷/۲ در سال ۱۳۶۴ به ۴/۴ در سال ۱۳۹۲ تغییر یابد.
- علی رغم این که سهم زنان از بیمه شدگان اصلی سازمان تامین اجتماعی در مقابل مردان اندک می باشد(سهم ۱۹ درصدی زنان در مقابل سهم ۸۱ درصدی مردان در سال ۱۳۹۲) اما طی سال های ۹۲-۱۳۸۷ روند افزایشی داشته است(از ۱۴ درصد در سال ۱۳۸۷ به ۱۹ درصد در سال ۱۳۹۲ رسیده است). برخلاف روند سهم مردان از بیمه شدگان اصلی سازمان که کاهش یافته است(از ۸۶ درصد در سال ۱۳۸۷ به ۸۱ درصد در سال ۱۳۹۲ رسیده است).
- البته لازم به توضیح است که به دلیل تسهیل در مقررات مربوطه در سازمان تأمین اجتماعی، سهم زنان از بیمه شدگان حرف و مشاغل آزاد در حوزه بیمه شدگان غیراجباری(اختیاری) در مقابل سهم زنان از بیمه شدگان اجباری، طی سال های ۹۲-۱۳۸۷ بیشتر افزایش یافته است. به گونه ای که سهم زنان از بیمه شدگان حرف و مشاغل آزاد از ۹ درصد در سال ۱۳۸۷ به ۴۶ درصد در سال ۱۳۹۲ افزایش یافته است. درصورتی که سهم زنان از بیمه شدگان اجباری از ۱۴ درصد در سال ۱۳۸۷ به ۱۸ درصد در سال ۱۳۹۲ تغییر یافته است.
- به طور کلی زنان بیش از مردان از بازار رسمی محروم شده و به فعالیت در اقتصاد غیر رسمی و غیر متعارف روی آورده‌اند. زنان به واسطه اشتغال بیشتر در مشاغل غیر مزد و حقوق بگیر عمدتاً در گروه بیمه شدگان اختیاری (غیر اجباری) قرار می‌گیرند.
- در سازمان تأمین اجتماعی، زنان و مردان تا سن ۲۹ سالگی میانگین سوابق یکسانی دارند، اما پس از آن زنان به واسطه ازدواج، نگهداری از فرزند و.. مسیر شغلی متفاوتی را نسبت به مردان طی می‌نمایند و میانگین سوابق آنها کاهش می‌یابد. به گونه ای که طبق نمودار هرم سابقه بیمه شدگان اصلی فعال سازمان تأمین اجتماعی در سال ۱۳۹۲، زنان در گروه سنی ۶۴-۶۰ سال و ۶۹-۶۵ سال از بیشترین سوابق بیمه ای برخوردار هستند. در صورتی که مردان در گروه های سنی مربوط به سنین ۴۵ تا ۶۴ سال دارای بیشترین سوابق بیمه ای می باشند.
- در سال ۱۳۹۰، شمار زنان سرپرست خانوار به بیش از ۲۵۰۰۰۰۰ نفر می رسد که از این تعداد ۱۳۲۴۰۷۲ نفر وضعیت نامشخصی از نظر پوشش بیمه ای دارند. از طرفی از مجموع ۱۲۲۴۰۰۰ نفر زن سرپرست خانوار تحت پوشش نهادهای حمایتی، تنها ۳۱۲ هزار نفر در شهر و روستا توسط سازمان تأمین اجتماعی و صندوق روستائی و عشایر بیمه شده‌اند و بقیه معادل ۹۱۲ هزار نفر اگر چه تحت پوشش حمایتی این نهادها هستند اما تاکنون بیمه نشده‌اند.

- امید به زندگی زنان و مردان طی سال‌های ۱۳۷۵ تا ۱۳۹۰ افزایش قابل توجهی داشته است اما همواره این میزان برای زنان بیشتر از مردان بوده است. بطوری که میزان امید به زندگی زنان از ۶۹/۸ سال به ۷۴/۶ سال و در مردان از ۶۷ سال به ۷۲/۱ سال افزایش داشته است.
- نرخ مرگ و میر مادران در کشور با کاهش چشمگیری از ۹۱ مرگ در صد هزار تولد زنده در سال ۱۳۶۷ به ۲۱/۷ مرگ در سال ۱۳۹۰ رو به رو بوده است که حاکی از اثربخشی اجرای برنامه‌های نظام سلامت می‌باشد.
- میانگین متوسط دقایق فعالیت فیزیکی روزانه در هنگام کار ۱۲۰.۴ در مردان و ۴۷.۱ در زنان و در هنگام رفت و آمد ۴۲.۸ در مردان و ۲۴.۴ در زنان و در هنگام تفریح و استراحت ۲۵.۸ در مردان و ۷.۳ در زنان است. درصد افراد با فعالیت فیزیکی کم در مردان ۲۴.۳ و در زنان ۴۶.۳ گزارش شده است.
- در سال ۱۳۹۲، حدود ۳ میلیون زوج نابارور وجود دارد یعنی به طور میانگین در کل کشور یک زوج از میان هر پنج زوج، نابارور است که این میزان از میانگین سازمان جهانی بهداشت بالاتر می‌باشد. طبق گزارش‌های سازمان جهانی بهداشت در صورتی که شیوع ناباروری از ۱۵٪ تجاوز کند ناباروری به یک مشکل سلامت عمومی تبدیل می‌شود. همچنین ناباروری در بین روستاییان بیشتر از شهرنشینان دیده می‌شود به طوری که در مناطق شهری میزان ناباروری ۱۹/۹ و در مناطق روستایی ۲۲ درصد می‌باشد.
- شیوع ناباروری اولیه در استانهای کشور متفاوت است بطوری که این شاخص در سال ۱۳۹۲ در استانهای خراسان جنوبی (۳۶.۲۱)، اردبیل (۳۳.۱)، قم (۲۷.۲۱)، آذربایجان غربی (۲۶.۲۴) بالاتر از متوسط کشوری و در استانهای گلستان (۹.۵۲)، سیستان و بلوچستان (۱۱.۵۶)، ایلام (۱۲.۰۴)، لرستان (۱۲.۵۳) پایین تر از متوسط کشوری می‌باشد.

(و) سایر ویژگی‌های خانواده

- نگاهی به تغییر بودجه و سبد هزینه‌های خانوار و میزان مصرف اقلام معیشتی شامل غذا، خوراکی و آشامیدنی در سال‌های ۹۲-۱۳۸۴ نشان می‌دهد که نه تنها میزان مصرف مهم‌ترین بخش از هزینه‌های معیشتی خانوار یعنی غذا، خوراکی‌ها و آشامیدنی‌ها افزایش نداشته، بلکه روند رو به کاهشی را طی کرده است که سلامت خانوار را تحت تأثیر قرار داده است. طبق گزارش بانک مرکزی، از میزان متوسط هزینه‌های خانوار شهری، به میزان ۲۵.۴ درصد به خوراکی‌ها و آشامیدنی‌ها اختصاص داشته است که در سال ۱۳۹۲ به ۲۶.۳ درصد افزایش یافته است. با وجودی که سهم خوراکی‌ها و آشامیدنی‌ها از بودجه خانوار معادل ۰.۹ درصد افزایش داشته است، اما نگاهی به اقلام مصرفی خوراکی‌ها نشان می‌دهد که سهم اقلام عمده عمده به کیلوگرم کمتر شده است و به معنی کاهش کالری، ویتامین و پروتئین می‌باشد.
- با توجه به طرح گذران وقت مرکز آمار ایران، در هر دو مقطع زمانی پاییز ۱۳۸۷ و پاییز ۱۳۹۳، فعالیت‌های داوطلبانه و خیریه و فعالیت‌های تفریحی و فرهنگی به ترتیب کمترین زمان سپری شده توسط افراد را به خود اختصاص داده اند که در پاییز ۱۳۹۳ نسبت به پاییز ۱۳۸۷، فعالیت‌های داوطلبانه و خیریه بدون تغییر و فعالیت‌های تفریحی و فرهنگی کاهش یافته است.
- با توجه به طرح گذران وقت مرکز آمار ایران در پاییز ۱۳۹۳، در بین زنان کمترین متوسط زمان صرف شده به ترتیب مربوط به فعالیت‌های داوطلبانه و خیریه، فعالیت‌های تفریحی و فرهنگی و فعالیت‌های ورزشی می‌باشد. بنابراین به نظر می‌رسد با توجه به نقش‌های متعددی که زنان در خانواده دارند و می‌بایست از سلامت جسمی و روحی مناسبی برخوردار باشند، کمتر اختصاص دادن زمان توسط آن‌ها به فعالیت‌های تفریحی و به خصوص فعالیت‌های ورزشی، نکته قابل تأملی است که می‌بایست به آن توجه شود.

(ز) وضعیت آسیب‌های اجتماعی زنان

◆ اعتیاد

- میزان زنان معتاد دستگیر شده در صدهزار نفر جمعیت زن در کل کشور طی سال‌های ۹۰-۱۳۸۰، روندی سینوسی داشته است. طی این سال‌ها، میزان مردان معتاد دستگیر شده از زنان معتاد دستگیر شده بسیار بیشتر بوده اند. البته بر اساس مطالعه ملی شیوع شناسی موادمخدر در سال ۱۳۸۶، تعداد معتادان کشور حدود ۱/۲۰۰/۰۰۰ نفر برآورد شده بود که از این تعداد ۵/۳ درصد را زنان تشکیل می‌داده‌اند. در مطالعه سال ۱۳۹۰ تعداد کل معتادین ۱/۳۲۵/۰۰۰ نفر بوده که سهم زنان به ۹/۷ درصد افزایش یافته است.
- زنان مصرف کننده موادمخدر بیشتر در گروه سنی ۲۰ تا ۳۵ سال قرار دارند. یعنی زنان جوان بیشتر از سایر گروه‌های سنی در معرض خطر هستند.
- ۴۳ درصد از مردان و ۵۶ درصد از زنان در اولین بار مصرف، کمتر از ۱۹ سال سن داشته‌اند. تمرکز سن اولین بار مصرف زنان در ۱۵ تا ۱۹ سالگی، نشان می‌دهد که دختران در دوران دبیرستان بیش از سایر سنین در معرض خطر هستند. با توجه به آسیب پذیری جسمی و روانی بیشتر و سریعتر زنان، سن این گروه از مصرف کنندگان، موضوع بسیار حائز اهمیت است.
- نزدیک به ۷۵ درصد از زنان معتاد دارای تحصیلات زیر دیپلم می‌باشند و حدود ۲۵ درصد نیز تحصیلاتی بالاتر از دیپلم دارند. لذا به نظر می‌رسد که مرز خطر پذیری دختران بیشتر در مقطع تحصیلی متوسطه است.
- نزدیک به ۶۲ درصد از زنان معتاد را زنان متاهل تشکیل می‌دهند. نوع ماده مصرفی در زنان و مردان متفاوت است. بیش از نیمی از زنان (۵۱/۳ درصد) مصرف کننده مواد جدید هستند. این موضوع از گرایش زنان به مصرف مواد صنعتی و خطرناک‌تر حکایت می‌کند.
- با وجود کاهش سه درصدی مرگ معتادان مرد در سال ۱۳۹۳، تعداد مرگ‌های زنان نسبت به سال ۱۳۹۲ از افزایش ۳۳ درصدی برخوردار بوده است.
- رابطه‌ای قوی میان تن‌فروشی و اعتیاد وجود دارد.
- از هر سه زن تن‌فروش، دو نفر به مواد مخدر اعتیاد دارند: ۲۴ درصد آن‌ها پیش از آغاز تن‌فروشی و ۴۴ درصد پس از شروع تن‌فروشی مصرف کننده مواد شده‌اند.
- اقدام به ترک مواد توسط زنان ۵۸/۳ درصد و توسط مردان ۵۶/۳ درصد گزارش شده است که این رقم در زنان اندکی بیشتر و نشان دهنده تمایل بیشتر زنان به ترک است.

◆ خودکشی

- توزیع سنی زنانی که در کشور در سال ۱۳۹۰ خودکشی کرده‌اند نشان می‌دهد که بیشتر در گروه سنی ۲۴-۱۸ سال و با ۴۶.۲ درصد قرار گرفته‌اند.
- بیشترین فراوانی خودکشی منجر به فوت در هر دو گروه زنان و مردان، در گروه سنی ۱۸ تا ۲۴ رخ داده است. بیش از نیمی از خودکشی‌ها در هر دو جنس در جمعیت زیر ۲۹ سال اتفاق می‌افتد که نشان از رواج این پدیده در بین جوانان دارد.

◆ فرار دختران و زنان از منزل

- میزان فرار زنان و دختران در صدهزار نفر جمعیت زن در کل کشور طی سال‌های ۸۵-۱۳۷۵ روند صعودی داشته اما در سال ۱۳۹۰ نسبت به سال ۱۳۸۵ کاهش یافته است.
- وضعیت فرار از منزل در جمعیت زنان و مردان و روند تغییر این پدیده در سالهای ۹۰-۱۳۸۴، نشان دهنده سهم بیشتر دختران و زنان در این آسیب اجتماعی است. البته با وجود نوسانات اندکی که در پدیده فرار از منزل در بین زنان و مردان در سالهای ۱۳۸۴ تا ۱۳۹۰ رخ داده است، در مجموع تعداد مطلق فرار از منزل روندی کاهنده داشته است. اما سهم فرار زنان در کل کسانی که از منزل گریخته‌اند افزایش پیدا کرده است.

- حدود ۸۰ درصد از زنان پذیرش شده در خانه‌های سلامت و ۵۵ درصد در مراکز بازپروری کمتر از ۲۰ سال سن دارند. و ۷۰ درصد تحصیلاتی در سطح راهنمایی و کمتر داشته‌اند. بنابراین جوانی و کم سوادی از ویژگیهای بارز زنانی است که از منزل فرار کرده‌اند.

◆ تن فروشی

- طی سال‌های اخیر تعداد زنان تن فروش افزایش یافته است. نتایج یافته‌های پژوهشی نشان دهنده کاهش سن زنان تن فروش می‌باشد. از طرفی با توجه به سن بسیار پایین ازدواج در میان زنان تن فروش، سواد آنها نیز اغلب در سطح پایینی قرار دارد.
- از هر چهار زن تن فروش در ایران یک نفر در کودکی توسط پدر، برادر یا دایی یعنی یکی از محارم مورد سوء استفاده جنسی قرار گرفته است.
- از هر سه زن تن فروش، دو نفر به مواد مخدر اعتیاد دارند.
- حدود ۱۰-۱۲ درصد از زنان تن فروش متاهل بوده و از بین این افراد حدود ۱۱ درصد با اطلاع همسران خود مبادرت به این کار می‌کنند

◆ خشونت خانگی (همسر آزاری)

- سازمان پزشکی قانونی که بنا بر وظایف خود غالباً به جمع آوری آمار همسر آزاری‌هایی از نوع فیزیکی می‌پردازد، تعداد وقوع این آسیب را برای سالهای ۱۳۹۰ تا ۱۳۹۲ گزارش نموده است. در این سه سال پدیده همسر آزاری در کشور روند افزایشی داشته است.
- واحد اورژانس اجتماعی ۳ از واحدهای تابعه سازمان بهزیستی کشور در سال ۱۳۹۳، حدود ۱۲۰ هزار تماس مرتبط با فعالیت‌های خود دریافت کرده است که از مجموع این تماس‌ها ۸ درصد اختصاص به همسر آزاری داشته است.^۴

چالش‌های اساسی در حوزه زنان و خانواده در سطح میانه و خرد

از داده‌های فوق می‌توان به چالش‌های زیر اشاره نمود و برای حل این چالش‌ها ضروریست دستگاہ‌های متولی برنامه‌های مناسب به همراه اعتبار لازم در بودجه‌های سنواتی خود در نظر بگیرند:

- تأخیر و افزایش سن ازدواج، افزایش تعداد طلاق‌ها، افزایش خانواده‌های تک‌والد و خانوارهای زن سرپرست، بی‌ثباتی خانواده‌های نوپا، کاهش متوسط بعدخانوار و ضعف گرایش زوجین جوان به فرزندآوری
- گسترش و تنوع دامنه آسیب‌های اجتماعی مبتلا به خانواده به ویژه اعتیاد، خشونت، طلاق و ...
- ضعف حمایت‌های اجتماعی از زنان در معرض آسیب و آسیب دیده

^۳ مرکز مداخله در بحران فردی، خانوادگی و اجتماعی که به صورت تلفنی یا مراجعه حضوری به محل، به ارائه خدمات می‌پردازد.

^۴ حبیب‌الله مسعودی فرید معاون امور اجتماعی سازمان بهزیستی ۹۳/۹/۱ <http://www.qudsonline.ir>

- روند رو به رشد سالمندی در هرم جمعیت و ضعف سیستمهای حمایت های اجتماعی از زنان سالمند(با توجه به روند زنانه شدن سالمندی)
- شیوع و گسترش پدیده چندشغلی سرپرست خانوار و کاهش ساعات حضور وی در خانواده
- فقدان زیرساخت ها و مکانیزم های مناسب اشتغال زنان در خانه باتوجه به ارتقاء دانش، تخصص و مهارت آنها
- نابرابری دستمزد زنان و مردان در شرایط یکسان و استفاده از زنان به عنوان نیروی کار ارزان
- فقدان تشکل های سازمانی و صنفی زنان و ساختارهای تقویت کننده پولی، مالی و اعتباری جهت توسعه فعالیت های نهادینه اقتصادی زنان
- به خطر افتادن سلامت روانی، جسمی و اجتماعی والدین و فرزندان در اثر افزایش طلاق و افزایش زنان خودسرپرست
- ضعف پوشش بیمه ای زنان شاغل در بخش غیررسمی علی رغم امار بالای پوشش بیمه ای زنان شاغل توسط سازمان های بازنشستگی و عملکرد نامناسب بیمه اجتماعی در بازار غیررسمی
- عدم توانایی مالی زنان خانه دار برای بهره مندی از بیمه های خویش فرما و ضعف حمایت در قوانین تأمین اجتماعی از زنان خانه دار
- وجود موانع در برابر تأسیس، فعالیت و مشارکت سازمان های غیردولتی در برنامه های کنترل و پیشگیری از آسیب های اجتماعی زنان
- فعالیت نیافتن استعدادها و ظرفیت های زنان در جامعه و عدم دسترسی عادلانه زنان به منابع و فرصتهای اقتصادی و سیاسی
- عدم توازن میان کار و زندگی زنان شاغل

با توجه به آمار و چالش های ارائه شده در حوزه زنان ، بهتر است دستگاہهای اجرایی با برنامه ریزی مناسب برای سال آتی اعتبارات ویژه ای را برای بهبود وضعیت زنان به منظور کاهش شکاف جنسیتی با توجه به اولویتهای موضوعی ذیل در نظر گیرند.



همچنین با توجه به جایگاه مهم خانواده در کشور ، دستگاہهای اجرایی برای بهبود وضعیت خانواده ها و با توجه به اولویتهای موضوعی ذیل برنامه ها و اعتبارات مناسبی تخصیص دهند.



برنامه ریزی کوتاه و میان مدت برای حوزه زنان و خانواده و ضرورت تخصیص اعتبارات مناسب به این امر

به این ترتیب می توان برنامه هایی را جهت کاهش شکاف میان زنان و مردان پیشنهاد نمود و در تمام سیاست ها و برنامه های راهبردی دولت وارد نموده و کارآیی و اثربخشی آنرا مورد بررسی و سنجش و تحلیل قرار داد تا در نهایت نیازهای اساسی زنان و خانواده ها ، علاوه بر بودجه عمومی کشور به طور همه جانبه و ویژه مدنظر قرار گیرد و با این اقدام می توان در دستیابی به هدف دولت در رفع بی عدالتی گام های موثری برداشت.

در این میان پس از بررسی، ردپای برنامه ریزی با رویکرد جنسیتی در برنامه های کوتاه مدت (برنامه های دستگاه ها) و در برنامه های میان مدت (برنامه های توسعه) می توان ملاحظه نمود که:

الف) در بودجه های سالانه دستگاهی توجه به نیاز ها و مطالبات زنان و خانواده بصورت کم رنگ مد نظر قرار گرفته که با توجه به نقشهای جدید زنان و خانواده در فضای کنونی کشور ، ضروریست با برنامه ریزی مناسب و تخصیص اعتبار مناسب مطالبات آنان در برنامه ریزی های کوتاه مدت بیش از پیش مد نظر قرار گیرد.

ب) موضوع زنان بطور اخص تنها در یک ماده در برنامه سوم توسعه مد نظر قرار گرفت و در برنامه چهارم و پنجم نیز همین روند ادامه یافت و در مجموع می توان ادعان نمود که اجرای برنامه های پیش بینی شده در کشور تقریباً موفق نبود و با بررسی دلایل عدم اجرای مواد مندرج در برنامه های توسعه در حوزه زنان و خانواده درمی یابیم که از مهمترین دلایل عدم اجرای برنامه ریزی جنسیتی در برنامه های توسعه، عدم تخصیص اعتبار مشخص به برنامه های مندرج در قوانین توسعه می باشد.

نهایتاً می توان نتیجه گرفت که هنگامی برنامه ریزی با رویکرد جنسیتی قابلیت پیاده سازی است که اعتبار لازم در این خصوص در بودجه های سالانه پیش بینی شده باشد و دولت نیز به منظور تأمین عدالت اجتماعی و حفظ صیانت از منافع آحاد مردم ، تمام توان خود را بر اجرای برنامه های راهبردی و تخصیص اعتبار لازم جهت ایجاد فرصت های برابر بین اقشار جامعه قرار دهد.

علی ایحال در این گزارش قانون بودجه سال ۹۴ و ۹۵ مورد بررسی قرار گرفت و سهم اعتبارات حوزه زنان و خانواده از کل اعتبارات کشور نشان داده شده است. ضمن آنکه عناوین برنامه ها و شرح فعالیت بودجه کشور بررسی و تمامی کلید واژه های زنان و خانواده از آن استخراج شده و لازم به یادآوری است که :

- تمامی اعتباراتی که بواسطه جنس و جنسیت به زنان اختصاص یافته (باتوجه به کلید واژه بکار رفته در متن) احصاء شده است
- برخی اعتبارات از جمله حجاب و عفاف ، مد و... ، عناوینی است که برنامه ریزی درخصوص آن باید برای هر دو جنس انجام شود و اختصاص به زنان ندارد
- از سوی دیگر فعالیتهایی که در قانون بودجه سهمی برای کودکان درنظر گرفته شده در این گزارش مد نظر قرار نگرفته و بنظر می رسد بهتر است در بررسی خاص کودکان به آن پرداخته شود

- در موارد استثناء بدون در نظر گرفتن کلید واژه اعتبارات برخی دستگاهها به عنوان اعتبارات حوزه زنان مورد بررسی قرار گرفته از جمله کمیته امداد ، چرا که به اذعان مسئولین آن بیش از ۷۰ درصد افراد تحت پوشش آنرا زنان بد سرپرست و یا زنان سرپرست خانوار تشکیل می دهند
- با توجه به این مسئله که خانواده ها عاملی در پیشبرد برنامه های کشور میباشند لذا دولت در بحث بودجه ریزی به آنان توجه خاص نموده است شود ضمن آنکه چون دستگاه خاصی متولی بهبود وضعیت خانواده در کشور در نظر گرفته نشده ، هر دستگاهی متناسب با وظایف سازمانیش باید سهمی را به خانواده ها اختصاص دهد بنابر این در این گزارش سهم اعتبارات تخصیص داده شده به حوزه خانواده نیز مورد بررسی قرار گرفته است.

بودجه کشور و سهم اعتبارات حوزه زنان و خانواده از آن

در قانون بودجه سال ۹۵ کل کشور بودجه ذیل پیشنهاد و تصویب مجلس شورای اسلامی شده است :

ماده واحده- بودجه سال ۱۳۹۵ کل کشور از حیث منابع بالغ بر نه میلیون و هفتصد و هشتاد و پنج هزار و پانصد و بیست و نه میلیارد و نهصد و هفتاد و چهار میلیون ۹,۷۸۵,۵۲۹,۹۷۴,۰۰۰,۰۰۰ ریال و از حیث مصارف بالغ بر نه میلیون و هفتصد و هشتاد و پنج هزار و پانصد و بیست و نه میلیارد و نهصد و هفتاد و چهار میلیون ۹,۷۸۵,۵۲۹,۹۷۴,۰۰۰,۰۰۰ ریال به تصویب مجلس رسیده است.

قانون بودجه سال ۱۳۹۴ ماده واحده - بودجه سال ۱۳۹۴ کل کشور از حیث منابع بالغ بر هشت میلیون و چهارصد و شصت و هفت هزار و چهارصد و یازده میلیارد و چهارصد و هشتاد و هفت میلیون ۸,۴۶۷,۴۱۱,۴۸۷,۰۰۰,۰۰۰ ریال و از حیث مصارف بالغ بر هشت میلیون و چهارصد و شصت و هفت هزار و چهارصد و یازده میلیارد و چهارصد و هشتاد و هفت میلیون ۸,۴۶۷,۴۱۱,۴۸۷,۰۰۰,۰۰۰ ریال به تصویب مجلس رسیده است.

بودجه سال ۱۳۹۵ کل کشور نسبت به بودجه پیشنهادی در قانون بودجه ۱۳۹۴، ۱۵.۶ درصد رشد داشته است.

اعتبارات پیشنهادی فوق جهت تخصیص به دستگاههای اجرایی و به منظور انجام برنامه های مختلف جهت بهبود وضعیت اعضای جامعه اعم از زنان و مردان در نظر گرفته شده است. این در حالیست که علاوه بر اعتبارات در نظر گرفته شده فوق، برنامه ها و یا ردیف های خاصی، بطور ویژه برای ارتقاء کیفیت زندگی زنان و خانواده ، کاهش شکاف جنسیتی و گسترش عدالت جنسیتی در قانون بودجه کشور پیش بینی شده است.

اعتباراتی که در قالب ردیف و یا برنامه های مجزا برای حوزه زنان و خانواده در بودجه سال ۱۳۹۵ کشور در نظر گرفته شده است ، ۹۹,۸۲۵,۳۸۰,۰۰۰,۰۰۰ ریال می باشد که این مبلغ بیش از یک درصد (معادل ۱.۰۴۷٪) از بودجه کل کشور است. همچنین با نگاهی به قانون بودجه سال ۹۴ مشاهده می شود که در آن سال این اعتبارات ۹۷,۱۱۳,۸۱۲,۰۰۰,۰۰۰ ریال ، معادل ۰.۸۵٪ از بودجه کل کشور در همان سال می باشد.

اعتبارات حوزه زنان و خانواده : مستقیم/غیر مستقیم

بطور کلی بودجه حوزه زنان و خانواده در کشور به دو شکل مستقیم و غیر مستقیم از اعتبارات کلان در فعالیتهای دستگاهی پیش بینی و هزینه می شود^۵

۱. بودجه های مستقیم: اعتباراتی که توسط مجلس شورای اسلامی در قانون بودجه کشوری بصورت سالانه تایید گردیده و به منظور اجرای فعالیتهای در نظر گرفته شده در

حوزه زنان و خانواده برای دستگاههای اجرایی در این قانون تصویب و تخصیص داده می شود

۲. بودجه های غیر مستقیم: اعتباراتی که برخی دستگاهها برای برنامه های حوزه زنان و خانواده از ردیف های مختلف که عمدتاً از ردیف فرهنگی است برای برنامه های این

حوزه هزینه می کنند

۵ - این اعتبارات غیر از بودجه هایی است که در بالا به آن اشاره شد و در برنامه ریزی ها برای بهبود وضعیت همه افراد جامعه در نظر گرفته شده و هزینه می شود.

دسته بندی اعتبارات تخصصی حوزه زنان و خانواده

در کل اعتبارات تخصصی حوزه زنان و خانواده را به چهار دسته کلی ذیل می توان تقسیم نمود:

الف) اعتبارات تخصصی در قانون بودجه کشور به معاونت امور زنان و خانواده از جمله اعتبارات تخصصی مستقیم در این حوزه می باشد از سوی دیگر جامعه بهبود شاخص های حوزه زنان و خانواده و پاسخگویی نسبت به این تغییرات را با توجه به جایگاه معاونت در قوه مجریه که بالاترین سطح در این حوزه می باشد را از معاونت انتظار دارد و این در حالیست که با بررسی سیر صعودی اعتبارات دستگاهها مشاهده می شود که معاونت سیزدهمین دستگاه از جهت دریافت اعتبار مستقیم در حوزه زنان و خانواده می باشد. یعنی دوازده دستگاه دیگر اعتبار بیشتری نسبت به معاونت امور زنان و خانواده برای اجرای فعالیتهای خود در این حوزه دریافت می کنند و سوالی که در اینجا مطرح می شود اینست که چرا جامعه و حتی سازمانهای ذیربط انتظار بهبود شاخص های حوزه زنان و خانواده را از معاونت امور زنان و خانواده دارند.

ب) بخشی از اعتبارات در نظر گرفته شده در حوزه زنان و خانواده در قانون بودجه کشور دستگاهها را موظف به انجام یکسری فعالیت در این حوزه نموده و اعتبار لازم را نیز برای این امر تخصیص داده است. مثلا اعتبار خاص جهت حمایت از زنان سرپرست خانوار

ج) بخشی از اعتباراتی که برای زنان کشور هزینه می شود در ردیف های اعتباری و همچنین فعالیتهای ذیل اعتبارات دستگاهها بطور مستقیم دیده نمی شود و از سایر بودجه های دستگاه برای زنان و خانواده هزینه می شود که از جمله می توان به برنامه هایی اشاره نمود که معاونت امور زنان و خانواده با دستگاههای اجرایی بصورت مشترک و در قالب موافقتنامه اجرا می نماید که بخشی از اعتبار برنامه های مشترک توسط معاونت و از اعتبار مستقیم در نظر گرفته شده برای حوزه زنان و خانواده در اعتبارات کشور هزینه می شود و بخش دیگر از سایر اعتبارات دستگاهی هزینه می گردد.

د) بودجه هایی که در استان ها برای حوزه زنان و خانواده هزینه می شود نیز در اعتبارات کلان حوزه زنان و خانواده بصورت مستقیم درج نشده است.

یکی از مشکلات کلان در راه برنامه ریزی در حوزه زنان و خانواده، نحوه محاسبه اعتبارات تخصیص داده شده به این قشر در بودجه ریزی جنسیتی است چرا که برای محاسبه اعتبارات تخصصی می بایست تمامی اعتبارات هزینه شده در بندهای فوق با یکدیگر جمع گردد و این درحالیست که امکان محاسبه اعتبارات هزینه شده در اعتبارات غیر مستقیم به سختی و در بعضی موارد غیر ممکن می باشد، چرا که در قانون بودجه در فعالیتهای فرهنگی دستگاهها قید و محاسبه می شود، ضمن آنکه

در عناوین برخی از فعالیتها، یک موضوع عمومی به عنوان موضوع اصلی قید شده و در انتهای عنوان به زنان نیز اشاره شده بنابر این در آن فعالیت نمی توان مشخص نمود چه بخش از اعتبارات در نظر گرفته شده به حوزه زنان و چقدر به حوزه عمومی اختصاص خواهد یافت

ارقام به میلیون ریال

بررسی برنامه و شرح فعالیت های مرتبط با حوزه زنان و خانواده در دستگاه های فرعی در قانون بودجه سال ۱۳۹۵

عنوان دستگاه	برنامه	شرح فعالیت	مجموع اعتبارات در قانون بودجه ۱۳۹۴	مجموع اعتبارات در قانون بودجه ۱۳۹۵	هدف کمی			زنان		خانواده	
					سنگه عملکرد	مقدار	هزینه واحد	۹۴	۹۵	۹۴	۹۵
۱۳۱۶۰۰ بنیاد شهید و امور ایثارگران	۱۹۰۳۰۰۲۰۰۰ برنامه ارائه خدمات اجتماعی، فرهنگی، ورزشی به ایثارگران	آموزش و برگزاری مسابقات و سفر های فرهنگی خانواده ایثارگران	--	۱۵۰۰۰۰	نفر	۱۹۴۱۸۵	۰.۷			۱۵۰۰۰۰	-
		ارائه خدمات آموزش عالی به دانشجویان خانواده های ایثارگر	--	۱۷۰۰۰۰	دانشجو	۱۵۵۱۳۶	۱			۱۷۰۰۰۰	-
		ارائه خدمات مشاوره ای به خانواده ایثارگران	۳۱۰۰۰	۱۰۰۰۰۰	جلسه	۱۴۰۰۰۰	۰.۷			۱۰۰۰۰۰	۳۱۰۰۰
		ارائه خدمات ورزشی به خانواده ایثارگران و حمایت و تشویق از ورزشکاران ایثارگر	۵۳۵۲۸	۲۰۰۰۰۰	نفر	۱۳۵۷۴۳	۱.۴			۲۰۰۰۰۰	۵۳۵۲۸
		ارائه خدمات کمک آموزشی به دانش آموزان خانواده های ایثارگر	--	۲۸۰۰۰۰	نفر	۵۷۵۹۶	۴.۸			۲۸۰۰۰۰	-
		پرداخت کمک های نقدی در دیدارهای طرح سپاس به ایثارگران	--	۳۵۰۰۰۰	نفر	۴۷۷۴۳۵	۰.۷			۳۵۰۰۰۰	-
		پرداخت کمک هزینه ازدواج ایثارگران	۱۵۰۰۰۰	۲۰۰۰۰۰	نفر	۲۰۰۰	۱۰۰			۲۰۰۰۰۰	۱۵۰۰۰۰
		حمایت از نخبگان خانواده های ایثارگران	--	۱۲۰۸۵۰	نفر	۲۶۱۰	۴۶			۱۲۰۸۵۰	-
		پرداخت حق نگهداری والدین شهید	۳۹۴۶۷۱	۲۰۰۰۰۰	نفر	۴۵۰۰	۴۴			۲۰۰۰۰۰	۳۹۴۶۷۱
		۱۹۰۳۰۰۴۰۰۰ برنامه تامین حقوق، پاداش و مستمری ایثارگران	پرداخت حقوق و عیدی حالت اشتغال همسر و فرزندان و والدین دارای حکم شاهد	۲۰۴۱۷۴۲۸	۲۲۰۰۰۰۰۰	نفر	۷۶۰۰۰	۲۸۹			۲۲۰۰۰۰۰۰
پرداخت مستمری و عیدی والدین شهید	۱۴۹۶۸۴۰۰		۱۷۴۶۲۰۰۰	نفر	۱۱۰۰۰۰	۱۵۸			۱۷۴۶۲۰۰۰	۱۴۹۶۸۴۰۰	
۱۹۰۳۰۰۵۰۰۰ برنامه تامین مسکن ایثارگران	کمک به تامین مسکن والدین شاهد	۱۱۰۵۲۴	۷۹۹۳۹	خانوار	۷۰۰	۱۱۴			۷۹۹۳۹	۱۱۰۵۲۴	
	کمک به تامین مسکن همسر و فرزندان شاهد		۵۳۲۹۲	خانوار	۲۵۰	۲۱۳			۵۳۲۹۲		

عنوان دستگاه	برنامه	شرح فعالیت	مجموع اعتبارات در قانون بودجه ۱۳۹۴	مجموع اعتبارات در قانون بودجه ۱۳۹۵	هدف کمی			خانواده	
					سجده عملکرد	مقدار	هزینه واحد	زنان	خانواده
							۹۴	۹۵	۹۴ ۹۵
۱۱۳۶۲۰ پژوهشکده فناوری های نوین علوم پزشکی - ابن سینا	۱۸۰۵۰۰۷۰۰۰ برنامه توسعه علوم پزشکی	انجام تحقیقات در زمینه ناباروری و سقط مکرر	۳۱۷۶۸	۱۳۲۷۸	خدمات تخصصی	۸	۱۶۵۹	۳۱۷۶۸	۱۳۲۷۸
۱۳۱۰۰۰ جمعیت هلال احمر جمهوری اسلامی ایران	۱۹۰۱۰۰۱۰۰۰ برنامه آمادگی مقابله با حوادث و سوانح	آموزش عمومی و همگانی به خانواده ها ^۶	--	۶۴۲۳۸۹	نفر	۶۷۹۶۱۷۵	۰.۰۷	--	۶۴۲۳۸۹
۱۱۳۶۰۰ دبیرخانه شورای عالی انقلاب فرهنگی	۱۷۰۳۰۳۳۰۰۰ برنامه سیاستگذاری در امور زنان و تحکیم خانواده ^۷	راهبری و ساماندهی فعالیتهای فرهنگی اجتماعی زنان ^۷	۱۵۱۷۰	۱۱۲۵۰	سند	۳۰	۳۷۵	۱۵۱۷۰	۱۱۲۵۰
۱۱۱۴۰۰ دفتر عقیدتی سیاسی فرماندهی معظم کل قوا	۱۱۰۱۰۲۲۰۰۰ برنامه ارائه خدمات فرهنگی عقیدتی حوزه دفاعی	اجرای برنامه های فرهنگی ، تبلیغی و انتشاراتی و روابط عمومی و اطلاع رسانی در امور سازمان ، کارکنان و خانواده آنان	۲۲۸۰	۲۲۹۴	نسبت به کل اعتبارات فرهنگی	۵۰	۴۵.۸	۲۲۸۰	۲۲۹۴
۱۱۱۳۱۳ سازمان بسیج - ارتش ۲۰ میلیونی	۱۱۰۱۰۱۲۰۰۰ برنامه جذب، آموزش و توسعه بسیج	ارائه خدمات فرهنگی (دانشجویی، دانش آموزی، زنان و سایر اقشار)	۵۰۱۸۸۶	۵۰۱۸۸۶	میلیون نفر	۵۲۰	۹۶۵	۵۰۱۸۸۶	۵۰۱۸۸۶
۱۳۱۵۰۰ سازمان بهزیستی	۱۹۰۲۰۰۵۰۰۰ برنامه پوشش بیمه پایه اجتماعی مددجویان بهزیستی	بیمه های اجتماعی زنان سرپرست خانوار شهری	۳۴۳۹۷۵	۳۸۵۲۵۲	نفر	۵۵۰۰۰	۷	۳۴۳۹۷۵	۳۸۵۲۵۲
	۱۹۰۳۰۰۷۰۰۰ برنامه تأمین کمک معیشت نیازمندان	بیمه های اجتماعی زنان سرپرست خانوار روستایی	۱۰۰۰۰	۱۱۲۰۰	نفر	۳۷۰۰۰	۰.۳	۱۰۰۰۰	۱۱۲۰۰
	۱۹۰۳۰۱۶۰۰۰ برنامه حمایت از	کمک به نگهداری سالمندان در خانواده ^۸	-	۵۰۰۰	نفر	۵۰۰	۱۰	-	۵۰۰۰
		پرداخت مستمری به خانوادها ^۹ نیازمند	۱۸۴۰۸۰۳	۱۷۹۰۰۰۰	نفر	۱۹۲۶۰۰	۹	۱۸۴۰۸۰۳	۱۷۹۰۰۰۰

۶ - در قانون بودجه سال ۱۳۹۵، ۵۲۳۹۲۷ میلیون ریال از هزینه های این فعالیت به فعالیتهای اختصاصی و ۱۱۸۴۶۲ میلیون ریال به فعالیتهای هزینه ای اختصاص یافته است.

۷ - در قانون بودجه سال ۱۳۹۴، این فعالیت، تحت عنوان شورای فرهنگی اجتماعی زنان اعتبار دریافت نموده است.

عنوان دستگاه	برنامه	شرح فعالیت	مجموع اعتبارات در قانون بودجه ۱۳۹۴	مجموع اعتبارات در قانون بودجه ۱۳۹۵	هدف کمی			خانواده	
					سنگه عملکرد	مقدار	هزینه واحد	زنان	خانواده
							۹۴	۹۵	۹۴ ۹۵
	سالمندان								
	۱۹۰۳۰۱۸۰۰۰ - برنامه حمایت از کودکان و نوجوانان	کمک به تأمین شهریه مهد کودک - های خانواده‌های کم درآمد کمک به تغذیه کودکان خانواده‌های دارای فرزند چند قلو کمک به نگهداری کودکان و نوجوانان در خانواده	۱۳۴۱۱۳	۱۴۵۰۰۰	نفر	۵۵۰۰۰	۲		۱۳۴۱۱۳ ۱۴۵۰۰۰
			۴۰۰۰۰	۴۵۲۰۰۰	نفر	۲۰۰۰۰	۲		۴۰۰۰۰ ۴۵۲۰۰۰
			۳۸۵۰۰۰	۵۴۶۰۰۰	نفر	۱۳۰۰۰	۴۲		۳۸۵۰۰۰ ۵۴۶۰۰۰
		ارتقاء توان علمی و تربیتی فرزندان تحت پوشش ^۹	۱۹۵۰۰	۴۰۳۸۶	نفر	۱۱۰۰۰	۳	۴۰۳۸۶	۱۹۵۰۰ ۴۰۳۸۶
		ارتقاء خدمات مالی خرد	۵۱۰۰۰	۵۵۰۰۰	نفر	۲۰۰۰۰	۲	۵۵۰۰۰	۵۱۰۰۰ ۵۵۰۰۰
		پرداخت سرمایه کار و آماده سازی شغلی زنان سرپرست خانوار	۶۰۰۰۰	۶۰۰۰۰	نفر	۲۰۰	۳۰۰	۶۰۰۰۰	۶۰۰۰۰ ۶۰۰۰۰
		پرداخت شهریه دانشجویان تحت پوشش	۴۰۰۰۰۰	۱۹۲۰۰۰	دانشجو	۱۶۰۰۰	۱۲		۴۰۰۰۰۰ ۱۹۲۰۰۰
		تأمین لوازم ضروری مددجویان تحت پوشش	۴۰۰۰۰	۴۰۰۰۰	نفر	۴۰۰۰	۱۰	۴۰۰۰۰	۴۰۰۰۰ ۴۰۰۰۰
	۱۹۰۳۰۱۹۰۰۰ - برنامه حمایت از خانواده و زنان سرپرست خانوار	تقویت امور مددکاری زنان سرپرست خانوار تقویت و توسعه گروه‌های همیار زنان راهبری تأمین ودیعه مسکن زنان سرپرست خانوار سلامت جسمی و روانی زنان خانواده‌های نیازمند	۱۸۰۰۰۰	۳۳۱۵۰۰	نفر	۱۲۳۰۰۰	۲	۳۳۱۵۰۰	۱۸۰۰۰۰ ۳۳۱۵۰۰
			۶۰۰۰۰	۶۰۰۰۰	نفر	۹۲۵	۶۴	۶۰۰۰۰	۶۰۰۰۰ ۶۰۰۰۰
			۳۰۰۰۰	۳۰۰۰۰	نفر	۳۰۰	۱۰۰	۳۰۰۰۰	۳۰۰۰۰ ۳۰۰۰۰
			۱۸۰۰۰	۱۸۰۰۰	نفر	۱۴۰۰	۱۲	۱۸۰۰۰	۱۸۰۰۰ ۱۸۰۰۰
		کمک به تجهیز مددجویان تحت پوشش	۸۰۰۰۰	۶۰۰۰۰	نفر	۲۰۰۰	۳۰	۸۰۰۰۰	۸۰۰۰۰ ۶۰۰۰۰
		کمک به خانواده‌های دارای فرزند چند قلو	۴۰۰۰۰	۶۰۰۰۰	نفر	۲۰۰۰۰	۳	۴۰۰۰۰	۴۰۰۰۰ ۶۰۰۰۰
	۱۹۰۳۰۳۱۰۰۰ - برنامه حمایت از آسیب دیدگان اجتماعی	مداخله در بحران‌های فردی و خانوادگی	۲۵۸۵۰۰	۵۰۴۰۰۰	نفر	۲۱۸۰	۱۸۸	۲۵۸۵۰۰	۲۵۸۵۰۰ ۵۰۴۰۰۰

۸. این فعالیت سال گذشته با عنوان «کمک به نگهداری معلولان، سالمندان و بیماران روانی مزمن» ذیل برنامه توانبخشی (۳۰۴۰۳) اعتبار دریافت می‌کرده است.

۹. منظور فرزندان زنان سرپرست خانوار تحت پوشش است

عنوان دستگاه	برنامه	شرح فعالیت	مجموع اعتبارات در قانون بودجه ۱۳۹۴	مجموع اعتبارات در قانون بودجه ۱۳۹۵	هدف کمی			خانواده	
					سنگه عملکرد	مقدار	هزینه واحد	زنان	خانواده
							۹۴	۹۵	۹۴ ۹۵
	۱۹۰۴۰۰۳۰۰۰ - برنامه ارائه خدمات توانبخشی به توانبخشی به نیازمندان	ارائه خدمات توانبخشی مبتنی بر خانواده	۱۳۶۰۰۰	۱۷۷۰۰۰	نفر	۶۵۰۰			۱۳۶۰۰۰ ۱۷۷۰۰۰
		کمک به نگهداری معلولان و بیماران روانی مزمن در خانواده ^{۱۰}	-	۲۹۸۰۰۰	نفر	۳۵۰۰۰			- ۲۹۸۰۰۰
۱۱۱۱۲۰ سازمان تامین اجتماعی نیروهای مسلح	۱۹۰۳۰۲۵۰۰۰ برنامه کمک به پرداخت حقوق و مزایای بازنشستگان، وظیفه بگیران و مستمری بگیران لشکری	پرداخت کمک هزینه ازدواج و فوت	--	۵۴۶۳۴۰	نفر	۵۴۵۴۴			- ۵۴۶۳۴۰
۱۰۵۵۰۰ سازمان ثبت احوال	۱۰۰۲۰۳۷۰۰۰ برنامه ساماندهی وقایع هویتی ایرانیان	ثبت ازدواج پایگاه محور	--	۱۰۰۰۰	رویداد	۲۰۰۰۰۰۰			-- ۱۰۰۰۰
		ثبت طلاق پایگاه محور	--	۲۰۰۰	رویداد	۴۰۰۰۰۰			-- ۲۰۰۰
۱۰۸۵۰۰ سازمان ثبت اسناد و املاک کشور	۱۲۰۱۰۰۹۰۰۰ برنامه ثبت اسناد رسمی	بازرسی و نظارت بر دفاتر (اسناد رسمی، ازدواج، طلاق) ثبت الکترونیک وقایع ازدواج و طلاق	۲۱۳۹۳	۲۴۰۴۹۰	تعداد	۱۷۰۷۰			۱۰۰۵ ۱۷۰۷۰
					ثبت	۱۲۰۲۴۵۰			۲۱۳۹۳ ۲۴۰۴۹۰
۱۰۶۰۰۲ سازمان عقیدتی سیاسی نیروی انتظامی جمهوری اسلامی ایران	۱۱۰۲۰۰۸۰۰۰ برنامه ارائه خدمات فرهنگی عقیدتی حوزه انتظامی - امنیتی	توسعه و تعمیق آموزش عقیدتی سیاسی خانواده کارکنان	--	۶۱۷۲	نسبت به کل اعتبارات فرهنگی	۳۳۲۹۵			- ۶۱۷۲
۱۱۱۲۱۰ سازمان عقیدتی سیاسی ارتش جمهوری اسلامی ایران	۱۱۰۱۰۲۲۰۰۰ انجام فعالیتهای فرهنگی، قرآنی و عقیدتی کارکنان و خانواده ^{۱۱}	برنامه ارائه خدمات فرهنگی عقیدتی حوزه دفاعی		۱۴۷۹۰۳	نسبت به کل اعتبارات فرهنگی	۹۰۰۰			۱۴۷۹۰۳
۱۰۱۰۳۴	۱۹۰۳۰۰۳۰۰۰ -	راهبری ارائه خدمات پیشگیری از	-	۱۳۴۰۰۰	نفر	۲۵۰۰۰۰			- ۱۳۴۰۰۰

^{۱۰} این فعالیت سال گذشته با عنوان «کمک به نگهداری معلولان، سالمندان و بیماران روانی مزمن» ذیل برنامه توانبخشی (۳۰۴۰۳) اعتبار دریافت می کرده است.

^{۱۱} - در قانون بودجه سال ۱۳۹۴، این فعالیت، تحت عنوان انجام فعالیتهای فرهنگی، قرآنی و عقیدتی اعتبار دریافت نموده است.

عنوان دستگاه	برنامه	شرح فعالیت	مجموع اعتبارات در قانون بودجه ۱۳۹۴	مجموع اعتبارات در قانون بودجه ۱۳۹۵	هدف کمی			خانواده		
					سنگه عملکرد	مقدار	هزینه واحد	زنان	خانواده	
							۹۴	۹۵	۹۴ ۹۵	
ستاد مبارزه با مواد مخدر	برنامه پیشگیری از سوء مصرف مواد مخدر و روانگردان	سوء مصرف مواد مخدر در خانواده								
۱۱۴۳۱۸ شورای سیاستگذاری حوزه های علمیه خواران	۱۷۰۱۰۱۴۰۰۰ برنامه حمایت از مدارس و طلاب علوم حوزوی	حمایت از آموزش طلاب علوم دینی خواران	۸۶۴۱۴۷	۱۴۲۰۶۵۰	هزار نفر	۲۰۲۹۵	۸۶۴۱۴۷	۱۴۲۰۶۵۰		
		حمایت از فعالیتهای فرهنگی و تبلیغی طلاب علوم دینی خواران	۳۹۰۷۷۸	۳۰۴۴۲۵	هزار نفر	۳۰۴	۳۹۰۷۷۸	۳۰۴۴۲۵		
۱۱۱۱۱۴۰ عقیدتی سیاسی وزارت دفاع و سازمانهای وابسته	۱۱۰۱۰۲۲۰۰۰ برنامه ارائه خدمات فرهنگی عقیدتی حوزه دفاعی	آموزش اخلاقی اجتماعی خانواده کارکنان		۱۳۲۵۴	نسبت به کل اعتبارات فرهنگی	۰.۴			۱۳۲۵۴	
۱۰۱۰۰۰ فرهنگستان علوم پزشکی ایران	۱۸۰۵۰۱۶۰۰۰ برنامه حمایت از توسعه علوم و فناوری نوین	انجام پروژه های سلامت زنان	--	۱۱۰۰۰	پروژه	۱۶	۶۸۷	۱۱۰۰۰		
۱۲۹۶۰۰ کمیته امداد امام خمینی (ره)	۱۹۰۲۰۰۶۰۰ برنامه پوشش بیمه اجتماعی مددجویان تحت پوشش	پوشش بیمه پایه اجتماعی مددجویان تحت پوشش	۲۵۲۲۰۰۰	۲۸۲۴۶۴۰	نفر	۴۲۴۰۰۰		۲۵۲۲۰۰۰	۲۸۲۴۶۴۰	
	۱۹۰۲۰۱۲۰۰۰ برنامه پوشش بیمه پایه سلامت مددجویان شهری	پوشش بیمه پایه سلامت مددجویان شهری	۳۲۲۱۰۰۰	۳۶۰۷۵۲۰	نفر	۱۵۰۰۰۰۰	۳۲۲۱۰۰۰	۳۶۰۷۵۲۰		
	۱۹۰۳۰۰۷۰۰۰ برنامه تأمین کمک معیشت نیازمندان	پرداخت مستمری به خانواده های نیازمند ^{۱۲}	پرداخت مستمری به خانواده های نیازمند ^{۱۲}	۱۹۳۰۰۰۰۰	۱۱۴۱۱۰۳۵	نفر	۱۰۰۰۰۰۰		۱۹۳۰۰۰۰۰	۱۱۴۱۱۰۳۵
		پرداخت موردی به خانواده های نیازمند	پرداخت موردی به خانواده های نیازمند	-	۱۰۰۰۰۰۰	نفر	۵۰۰۰۰		-	۱۰۰۰۰۰۰
		کمک به تأمین لوازم ضروری زندگی	۵۳۰۰۰۰	۵۳۰۰۰۰	نفر	۲۶		۵۳۰۰۰۰	۵۳۰۰۰۰	
	۱۹۰۳۰۲۰۰۰۰ ارائه خدمات حقوقی به نیازمندان		۱۷۲۰۰۰	۱۷۲۰۰۰	نفر	۱	۱۷۲۰۰۰	۱۷۲۰۰۰		

^{۱۲} . در قانون بودجه سال ۱۳۹۴، این فعالیت، تحت عنوان کمک معیشت مددجویان اعتبار دریافت نموده است.

عنوان دستگاه	برنامه	شرح فعالیت	مجموع اعتبارات در قانون بودجه ۱۳۹۴	مجموع اعتبارات در قانون بودجه ۱۳۹۵	هدف کمی			خانواده	
					سنگه عملکرد	مقدار	هزینه واحد	زنان	خانواده
							۹۴	۹۵	۹۴ ۹۵
	برنامه حمایت از کودکان و نوجوانان و زنان سرپرست خانوار	کمک به ازدواج مددجویان	۱۹۸۸۰۰۰	۲۳۸۸۰۰۰	نفر	۸۰۰۰۰	۲۴		۱۹۸۸۰۰۰ ۲۳۸۸۰۰۰
	برنامه ارتقاء توانمندی های زنان و تحکیم خانواده	ارتقای مهارت های شغلی زنان	۲۰,۰۰۰	۱۵,۰۰۰	طرح	۱۰	۱۵۰۰		۱۵,۰۰۰ ۲۰,۰۰۰
		ارتقای وضعیت بهداشت روانی و سلامت جسمانی زنان و خانواده	۲۰,۰۰۰	۱۲,۱۷۷	طرح	۱۰	۱,۲۱۷		۱۲,۱۷۷ ۲۰,۰۰۰
		برگزاری مراسم روز زن و روز ملی خانواده ^{۱۳}	۲,۰۰۰	۲,۰۰۰	مراسم	۲	۱,۰۰۰		۱,۰۰۰ ۱,۰۰۰
		برگزاری نشستها و نمایشگاهها	۱۰,۰۰۰	۱۵,۰۰۰	طرح	۱۰	۱۵۰۰		۱۰,۰۰۰ ۱۵,۰۰۰
		تشویق زنان ایثارگر، هنرمند، محقق، نویسنده، کارآفرین و نخبه	۲۰,۰۰۰	۱,۰۰۰	نفر	۱۰۰	۱۰		۱,۰۰۰ ۲۰,۰۰۰
		حمایت از بانک اطلاعاتی در حوزه زنان و خانواده	۴,۰۰۰	۷,۰۰۰	طرح	۱۰	۷۰۰		۷,۰۰۰ ۴,۰۰۰
		حمایت از برنامه های آموزشی و طرح های فرهنگی	۱۰,۰۰۰	۴۰,۰۰۰	طرح	۱۰	۴,۰۰۰		۴۰,۰۰۰ ۱۰,۰۰۰
۱۰۱۰۰۰	معاونت امور زنان خانواده	حمایت از تعاونیها و تشکلهای بانوان	۴۴,۰۰۰	۴۶,۰۰۰	تشکل	۲۰	۲,۳۰۰		۴۶,۰۰۰ ۴۴,۰۰۰
	برنامه پژوهش های کاربردی	تحقیق، مطالعه، مشاور و ترجمه در خصوص مسائل زنان ^{۱۳}	۲۰,۰۰۰	۴,۸۲۳	طرح	۱۰	۴۸۲		۴,۸۲۳ ۲۰,۰۰۰
	برنامه تامین، توسعه، مقاوم سازی، تعمیر تجهیز فضا، ساختمان ها	-	۱۵۰	۱۵۰					۱۵۰ ۱۵۰
۱۴۹۵۱۶	موسسه آموزش عالی	آموزش فرآوری و کاهش ضایعات محصولات کشاورزی	-	۵۰۰۰	نفر- ساعت	۱۴۰۰۰۰	۰/۰۳		۵۰۰۰ -
	برنامه آموزش زنان روستایی	بهبود سطح توانمندی اقتصادی	-	۶۰۰۰	مهارت جو	۷۰۰۰	۰/۸		۶۰۰۰ -

۱۳. در قانون بودجه سال ۱۳۹۴ این فعالیت در زیر مجموعه برنامه «حمایت از تشکل ها و مشارکت های اجتماعی جوانان و زنان» (۳۰۲۵۲) قرار داشته است.

۱۴. در قانون بودجه سال ۱۳۹۴ این فعالیت زیر مجموعه برنامه «ارتقای توانمندی های زنان و تحکیم خانواده» قرار داشت.

خانواده		زنان		هدف کمی			مجموع اعتبارات در قانون بودجه ۱۳۹۵	مجموع اعتبارات در قانون بودجه ۱۳۹۴	شرح فعالیت	برنامه	عنوان دستگاه
۹۵	۹۴	۹۵	۹۴	هزینه واحد	مقدار	سنجه عملکرد					
									زنان و دختران روستایی از طریق آموزش		علمی، کاربردی جهاد کشاورزی
		۶۰۰۰	-	۰/۸	۷۰۰۰	مهارت جو	۶۰۰۰	-	نهادینه نمودن مشارکت زنان روستایی در راستای فعالیت‌های مختلف بخش کشاورزی و توسعه روستایی		
		۱۵۰۰۰	۱۵۰۰۰	۱۵۰۰۰	۱	طرح	۱۵۰۰۰	۱۵۰۰۰	فعالیت‌های تقریبی برای بانوان جهان اسلام	۱۷۰۱۰۲۸۰۰۰- برنامه گسترش و تعمیق اندیشه تقریب مذاهب اسلامی	۱۱۴۰۲۸ مجمع جهانی تقریب مذاهب اسلامی
۱۲۷۰۰۰	۱۲۹۱۴۶			۴	۲۷۰۰۰	زوج	۱۲۷۰۰۰	۱۲۹۱۴۶	اجرای طرح ملی ازدواج دانشجویی	۱۷۰۱۰۱۹۰۰۰- برنامه حمایت و هدایت فعالیت‌های فرهنگی - دینی در دانشگاه‌ها	۱۱۳۶۳۰ نهاد نمایندگی مقام معظم رهبری در دانشگاهها
۶۰۰۰	۳۰۰۰			۰/۰۶	۱۰۰۰۰۰	دانش آموز	۶۰۰۰	۳۰۰۰	ارائه خدمات مشاوره و راهنمایی خانواده	۱۸۰۱۰۰۸۰۰۰- برنامه پرورشی، امور تربیتی و توانمندسازی دانش آموزان	۱۲۷۵۰۰ وزارت آموزش و پرورش
۳۷۰۰۰	۲۷۰۰۰			۰/۰۰۳	۱۱۱۳۹۹۹۲	دانش آموز	۳۷۰۰۰	۲۷۰۰۰	ارائه خدمات مشاوره و راهنمایی خانواده	۱۸۰۱۰۰۸۰۰۰- برنامه پرورشی، امور تربیتی و توانمندسازی دانش آموزان	۱۲۷۵۰۰ وزارت آموزش و پرورش - ادارات کل آموزش و پرورش استان - ها
		۳۷۰۰	۵۲۰۰	۱۸	۲۰۰	مورد	۳۷۰۰	۵۲۰۰	سیاستگذاری و برنامه‌ریزی مشارکت زنان در آموزش و پرورش	۱۸۰۱۰۱۰۰۰۰- برنامه راهبری توسعه مدارس غیر دولتی و مشارکت‌های مردمی	۱۲۷۵۰۰ وزارت آموزش و پرورش - سازمان مدارس غیر دولتی و توسعه مشارکت‌های مردمی

خانواده		زنان		هدف کمی			مجموع اعتبارات در قانون بودجه ۱۳۹۵	مجموع اعتبارات در قانون بودجه ۱۳۹۴	شرح فعالیت	برنامه	عنوان دستگاه
۹۵	۹۴	۹۵	۹۴	هزینه واحد	مقدار	سنجه عملکرد					
۲۰۰۰۰۰۰	۲۰۰۰۰۰۰			۱۰۰۰۰	۲۰۰	سند	۲۰۰۰۰۰۰	۲۰۰۰۰۰۰	انجام اقدامات و بسته هایی اجرایی سیاستهای جمعیتی	۱۶۰۱۰۰۶۰۰۰ برنامه ارتقاء شاخصهای سلامت خانواده	۱۲۹۰۰۰ وزارت بهداشت- کمک به اجرای سیاستهای جمعیتی کشور
		۲۰۰۰۰۰۰	۲۵۰۰۰۰۰	۲	۱۰۰۰۰۰۰	نفر	۲۰۰۰۰۰۰	۲۵۰۰۰۰۰	ترویج زایمان		
۲۰۰۰۰۰۰	۱۵۰۰۰۰۰			۰.۶۶	۳۰۰۰۰۰۰	هزار نفر	۲۰۰۰۰۰۰	۱۵۰۰۰۰۰	درمان ناباروری		
۲۰۲۷۰۰۰۰	۲۰۲۷۰۰۰۰			۲	۱۰۰۰۰۰۰	نفر	۲۰۲۷۰۰۰۰	۲۰۲۷۰۰۰۰	ایجاد زیر ساختهای لازم در حاشیه شهر ها جهت اجرای طرح	۱۶۰۱۰۰۳۰۰۰ برنامه ارائه خدمات بهداشت شهری	۱۲۹۰۰۰ وزارت بهداشت- اجرای برنامه پزشک خانواده
		۹۸۶۵	۹۸۶۵	۰.۰۰۸۲	۱۲۰۰۰۰۰	نفر	۹۸۶۵	۹۸۶۵	آموزش زنان باردار و شیرده در زمینه تغذیه سالم	۱۶۰۱۰۰۱۰۰۰ برنامه اجرای امنیت غذا و تغذیه	۱۲۹۰۰۰ وزارت بهداشت- ایجاد دسترسی عادلانه مردم به خدمات بهداشتی و درمانی و کمک به شبکه سلامت صدا و سیما و خبرگزاری سلامت
		۲۴۱۵	۴۹۷۲	۰.۰۰۱۶	۱۵۰۰۰۰۰	آموزش نفر	۲۴۱۵	۴۹۷۲	ارتقاء شاخص های ترویج تغذیه با شیر مادر	۱۶۰۱۰۰۵۰۰۰ برنامه ارتقاء شاخص های بهداشتی	۱۲۹۰۰۰ وزارت بهداشت- ایجاد دسترسی عادلانه مردم به خدمات بهداشتی و درمانی و کمک به شبکه سلامت صدا و سیما و خبرگزاری
		۱۱۷۲۷۷	۱۹۵۰۰۰	۰.۰۱۴	۸۰۰۰۰۰۰	نفر	۱۱۷۲۷۷	۱۹۵۰۰۰	ارتقاء شاخص های سلامت بارداری و فرزند آوری		
		۶۸۹۹	--	۰.۰۰۴	۱۵۰۰۰۰۰	نفر	۶۸۹۹	--	ارتقاء شاخص های سلامت مادران		

عنوان دستگاه	برنامه	شرح فعالیت	مجموع اعتبارات در قانون بودجه ۱۳۹۴	مجموع اعتبارات در قانون بودجه ۱۳۹۵	هدف کمی			خانواده	
					سنگه عملکرد	مقدار	هزینه واحد	زنان	خانواده
								۹۴	۹۵
سلامت									
۱۵۴۰۰۰ وزارت تعاون، کار و رفاه اجتماعی	۱۹۰۲۰۰۶۰۰۰- برنامه پوشش بیمه پایه اجتماعی مددجویان تحت پوشش	بیمه‌های اجتماعی زنان سرپرست خانوار شهری	۳۰۰۰۰	۳۰۰۰۰	نفر	۵۰۰۰	۶	۳۰۰۰۰	۳۰۰۰۰
		بیمه‌های اجتماعی زنان سرپرست خانوار روستایی	۵۰۰۰۰	۴۰۰۰۰	نفر	۳۷۰۰۰	۱	۵۰۰۰۰	۴۰۰۰۰
		تأمین ودیعه مسکن زنان سرپرست خانوار	۲۰۰۰۰	۲۰۰۰۰	نفر	۲۰۰	۱۰۰	۲۰۰۰۰	۲۰۰۰۰
		تقویت امور مددکاری زنان سرپرست خانوار	-	۱۱۰۰۰۰	نفر	۷۰۰۰۰	۱	-	۱۱۰۰۰۰
	۱۹۰۳۰۱۱۰۰۰- برنامه توسعه رفاه مادران باردار و زنان سرپرست خانوار	تقویت و توسعه گروه‌های همیار زنان	۲۰۰۰۰	۲۰۰۰۰	نفر	۵۰۰	۴۰	۲۰۰۰۰	۲۰۰۰۰
		کمک به تأمین سرمایه کار زنان سرپرست خانوار	۶۰۰۰۰	۴۰۰۰۰	نفر	۵۰۰۰۰	۰/۸	۶۰۰۰۰	۴۰۰۰۰
		کمک به تأمین مسکن زنان سرپرست خانوار	-	۲۰۰۰۰	نفر	۲۰۰	۱۰۰	-	۲۰۰۰۰
		کمک به تغذیه مادران باردار و شیرده نیازمند	-	۵۰۰۰	نفر	۷۰۰۰۰	۰/۰۷	-	۵۰۰۰
	۱۹۰۳۰۱۲۰۰۰- برنامه توسعه رفاه معلولین	ارائه خدمات توانبخشی مبتنی بر خانواده	۵۰۰۰۰	۵۰۰۰۰	نفر	۴۲۰۰	۱۱		۵۰۰۰۰
		کمک به نگهداری معلولان و بیماران روانی مزمن در خانواده ^{۱۵}	۱۰۰۰۰	۵۰۰۰	نفر	۱۰۰۰۰	۰/۵		۱۰۰۰۰
	۱۹۰۳۰۱۳۰۰۰- برنامه توسعه رفاه کودکان و نوجوانان خانواده‌های نیازمند	کمک به تأمین شهریه مهد کودک کودکان معلول و خانواده‌های کم درآمد	۲۰۰۰۰	۲۰۰۰۰	نفر	۲۰۰۰۰	۱		۲۰۰۰۰
		کمک به تغذیه کودکان خانواده‌های دارای فرزند چند قلو	۲۰۰۰۰	۳۰۰۰۰	نفر	۲۰۰۰۰	۱		۲۰۰۰۰
		کمک به خانواده‌های دارای فرزند چند قلو	-	۳۰۰۰۰	نفر	۲۰۰۰۰	۱		۳۰۰۰۰
	۱۹۳۰۳۰۰۰۰- کنترل و کاهش آسیب‌های اجتماعی	ارائه خدمات مشاوره‌ای و مددکاری خانواده	-	۱۰۰۰۰	نفر	۵۰۰۰۰	۰/۲		۱۰۰۰۰
		راهبری مداخله در بحران‌های فردی و خانوادگی	۳۰۰۰	۳۰۰۰۰	نفر	۱۵۰۰۰	۲		۳۰۰۰۰

^{۱۵} . این فعالیت سال گذشته با عنوان « کمک به نگهداری معلولین در خانواده» ذیل برنامه توانبخشی (۳۰۳۰۵) اعتبار دریافت می‌کرده است.

عنوان دستگاه	برنامه	شرح فعالیت	مجموع اعتبارات در قانون بودجه ۱۳۹۴	مجموع اعتبارات در قانون بودجه ۱۳۹۵	هدف کمی			خانواده	
					سنجه عملکرد	مقدار	هزینه واحد	زنان	خانواده
							۹۴	۹۵	۹۴ ۹۵
	۱۹۰۳۰۳۳۰۰۰- برنامه حمایت از اشتغال اقشار خاص	راهبری ارائه خدمات مالی خرد زنان روستایی	-	۵۰۰۰۰	نفر	۵	-	۵۰۰۰۰	
۱۵۳۰۰۰ وزارت راه و شهرسازی- کمکهای اعتباری برای تامین مسکن	۱۵۰۱۰۰۳۰۰۰ برنامه کمک برای تامین مسکن ایثارگران	راهبری پرداخت یارانه به آزادگان، جانبازان و خانواده شهداء	--	۳۳۵۲۹	هزار نفر	۳۳۵	--	۳۳۵۲۹	
وزارت علوم، تحقیقات و فناوری	۱۸۰۳۰۲۰۰۰۰- برنامه راهبری امور فرهنگی در آموزش عالی	توسعه مشارکت اجتماعی فرهنگی زنان و ساماندهی امور جوانان	۱۰۰۰	۱۷۵۰	طرح	۵	۱۰۰۰	۱۷۵۰	
وزارت علوم، تحقیقات و فناوری- امور علمی، فرهنگی و آموزشی	۱۸۰۳۰۰۹۰۰۰- برنامه ارائه خدمات فرهنگی به دانشجویان	توسعه مشارکت اجتماعی فرهنگی زنان و ساماندهی امور جوانان	۵۰۰۰	۵۲۵۰	سازمان مردم نهاد	۲۵۰	۵۰۰۰	۵۲۵۰	
وزارت کشور	۱۰۰۲۰۱۲۰۰۰- برنامه بررسی، مطالعه، تحقیق و آرایه خط مشی در حوزه اجتماعی	راهبری مشارکتهای فرهنگی و اجتماعی زنان ^{۱۶}	۲۰۲۹۰	۲۱۵۱۰	درصد رضایتمندی	۱۰۰	۲۰۲۹۰	۲۱۵۱۰	
وزارت ورزش و جوانان	۱۷۰۲۰۰۱۰۰۰- برنامه گسترش ورزش بانوان	کمک به فدراسیونهای و هیاتهای ورزشی ^{۱۷}	۱۰۴۰۰۰	۲۰۰۰۰۰	فدراسیون/ هیات	۱۳۰۴۲	۱۰۴۰۰۰	۲۰۰۰۰۰	
۱۲۸۵۰۰ وزارت ورزش و جوانان	۱۷۰۳۰۲۹۰۰۰- برنامه حمایت و هدایت امور فرهنگی و تربیتی جوانان	برگزاری همایشها، نمایشگاهها و جشنواره امور جوانان در امر ازدواج حمایت از ایجاد مراکز مشاوره ازدواج و تحکیم خانواده حمایت از برنامه مشاوره و تحکیم خانواده	۲۴۳۲۰	۲۴۳۲۰	رویداد	۴۰	۶۰۸	۲۴۳۲۰	۲۴۳۲۰
			۱۰۷۵۰	۳۰۰۰۰	مرکز	۱۰۰	۳۰۰	۱۰۷۵۰	۳۰۰۰۰
			۲۱۵۰۰	۲۱۵۰۰	مرکز	۶	۳۵۸۳	۲۱۵۰۰	۲۱۵۰۰

^{۱۶} این فعالیت در سال گذشته با عنوان «توسعه مشارکت فرهنگی - اجتماعی زنان» اعتبار دریافت نموده است.

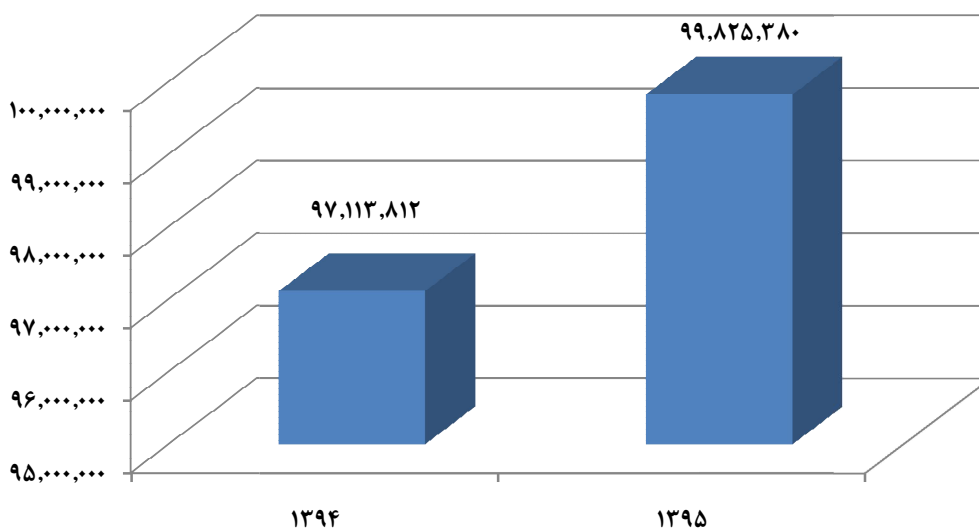
^{۱۷} در قانون بودجه سال ۱۳۹۴، در ذیل این برنامه فعالیت «تجلیل از قهرمانان ورزش بانوان» نیز قرار داشت که در لایحه بودجه ۱۳۹۵ حذف شده است.

خانواده		زنان		هدف کمی			مجموع اعتبارات در قانون بودجه ۱۳۹۵	مجموع اعتبارات در قانون بودجه ۱۳۹۴	شرح فعالیت	برنامه	عنوان دستگاه
۹۵	۹۴	۹۵	۹۴	هزینه واحد	مقدار	سنجه عملکرد					
۴۵۰۰۰	۲۰۷۵۰			۱۰۰۰	۴۵	مورد	۴۵۰۰۰	۲۰۷۵۰	حمایت از تولیدات فرهنگی، هنری در موضوع ازدواج جوانان		
۸۹.۹۰۲.۴۹۵	۸۷.۹۵۶.۸۷۹	۹.۹۲۲.۸۸۵	۹.۱۵۶.۹۳۳				۹۹.۸۲۵.۳۸۰	۹۷,۱۱۳,۸۱۲	جمع کل		

وضعیت اعتبارات حوزه زنان و خانواده

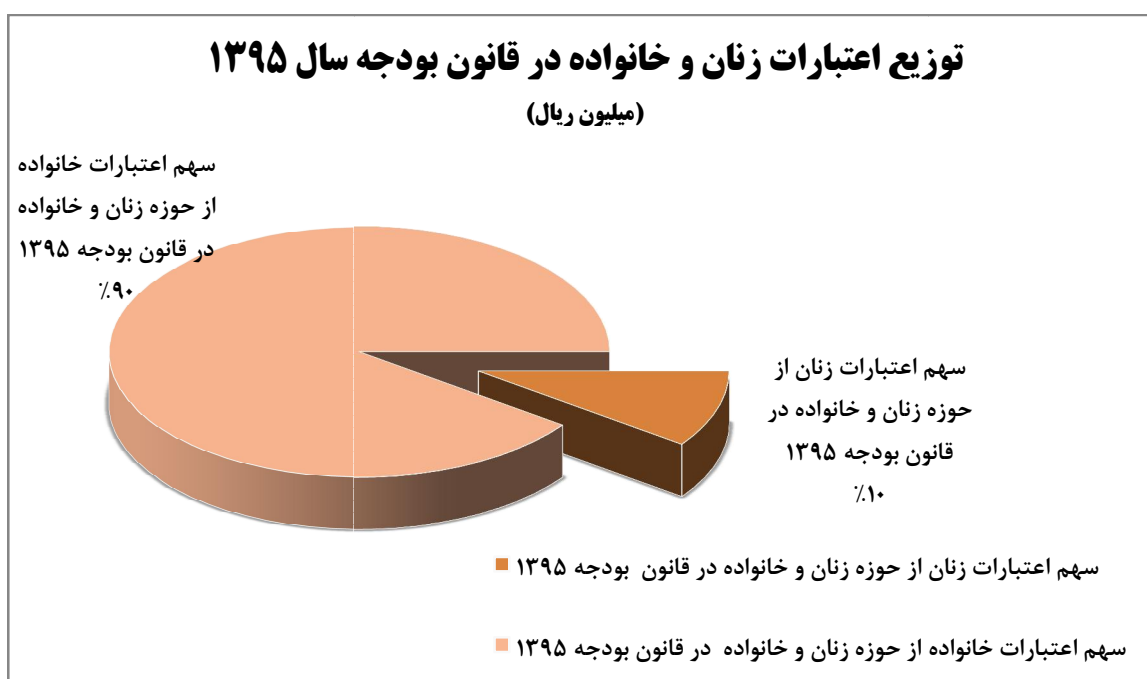
۹۷,۱۱۳,۸۱۲	مجموع اعتبارات حوزه زنان و خانواده در قانون بودجه ۱۳۹۴
۹۹,۸۲۵,۳۸۰	مجموع اعتبارات حوزه زنان و خانواده در قانون بودجه ۱۳۹۵

مجموع اعتبارات حوزه زنان و خانواده در قانون بودجه سالهای ۱۳۹۴-۱۳۹۵
(میلیون ریال)



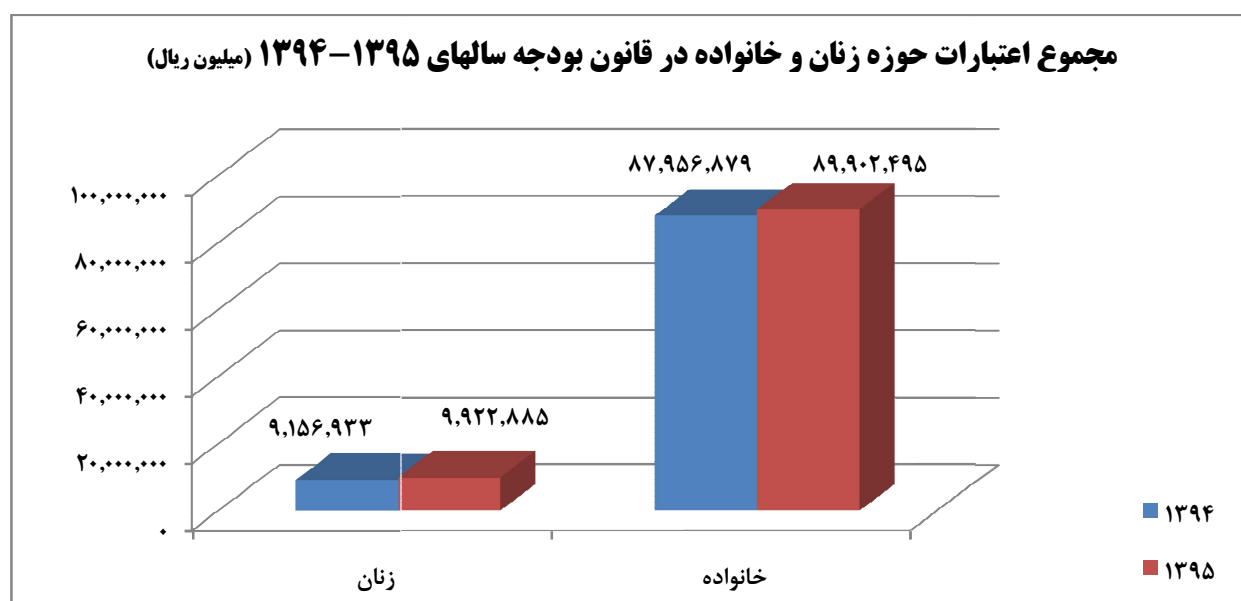
آمارها نشان از افزایش ۲.۸ درصدی بودجه حوزه زنان و خانواده در سال ۱۳۹۵ نسبت به سال ۱۳۹۴ می دهد

۹۹۲۲۸۸۵	مجموع اعتبارات زنان در قانون بودجه ۱۳۹۵
۸۹۹۰۲۴۹۵	مجموع اعتبارات خانواده در قانون بودجه ۱۳۹۵



همانطور که در نمودار فوق مشاهده می شود در سال ۱۳۹۵ سهم اعتبارات تخصیص داده شده به حوزه خانواده ۹۰٪ از کل اعتبارات حوزه زنان و خانواده می باشد که این نشان دهنده اهمیت حوزه خانواده در برنامه ریزی های کلان کشوری است

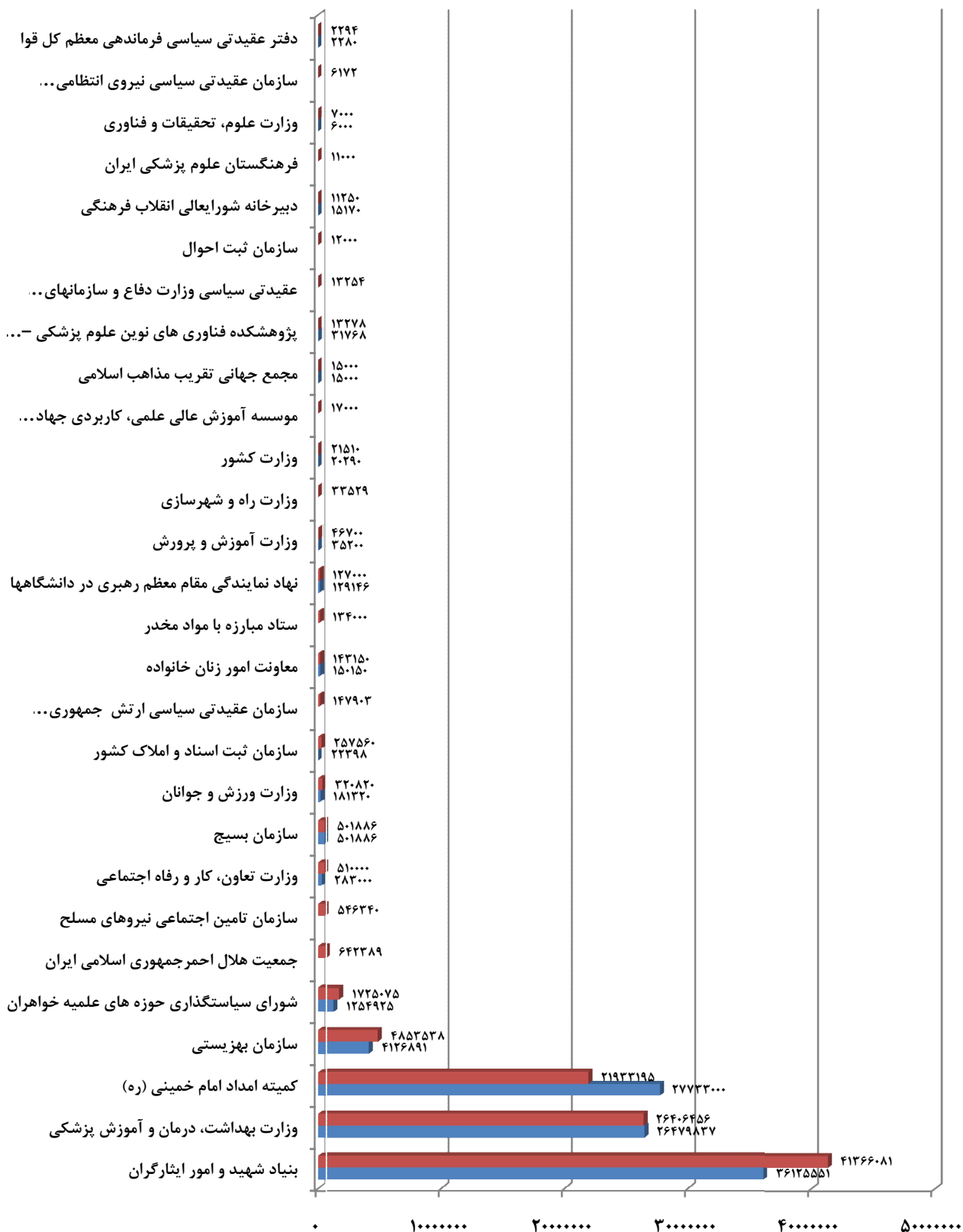
۹,۱۵۶,۹۳۳	مجموع اعتبارات زنان در قانون بودجه ۱۳۹۴
۹,۹۲۲,۸۸۵	مجموع اعتبارات زنان در قانون بودجه ۱۳۹۵
۸۷,۹۵۶,۸۷۹	مجموع اعتبارات خانواده در قانون بودجه ۱۳۹۴
۸۹,۹۰۲,۴۹۵	مجموع اعتبارات خانواده در قانون بودجه ۱۳۹۵



- در نمودار فوق مشاهده می شود که بودجه حوزه زنان در سال ۱۳۹۵ نسبت به سال ۱۳۹۴ با افزایش ۸.۴ درصدی مواجه بوده که با توجه به شرایط اقتصاد مقاومتی ، نشان از توجه دولت به حوزه زنان و خانواده و اهمیت موضوعات مرتبط با این حوزه دارد.
- ضمناً این درصد افزایش در بودجه حوزه خانواده در سال ۱۳۹۵ نسبت به سال ۱۳۹۴ ۲.۲ درصدی می باشد.

خانواده ۹۵	خانواده ۹۴	زنان ۹۵	زنان ۹۴	مجموع اعتبارات در قانون بودجه ۱۳۹۵	مجموع اعتبارات در قانون بودجه ۱۳۹۴	عنوان دستگاه	
۴۱۳۶۶۰۸۱	۳۶۱۲۵۵۵۱			۴۱۳۶۶۰۸۱	۳۶۱۲۵۵۵۱	بنیاد شهید و امور ایثارگران	-۱
۱۳۲۷۸	۳۱۷۶۸			۱۳۲۷۸	۳۱۷۶۸	پژوهشکده فناوری های نوین علوم پزشکی - ابن سینا	-۲
۶۴۲۳۸۹				۶۴۲۳۸۹		جمعیت هلال احمر جمهوری اسلامی ایران	-۳
		۱۱۲۵۰	۱۵۱۷۰	۱۱۲۵۰	۱۵۱۷۰	دبیرخانه شورای عالی انقلاب فرهنگی	-۴
۲۲۹۴	۲۲۸۰			۲۲۹۴	۲۲۸۰	دفتر عقیدتی سیاسی فرماندهی معظم کل قوا	-۵
		۵۰۱۸۸۶	۵۰۱۸۸۶	۵۰۱۸۸۶	۵۰۱۸۸۶	سازمان بسیج	-۶
۳۸۲۲۲۰۰	۳۳۱۴۴۱۶	۱۰۳۱۳۳۸	۸۱۲۴۷۵	۴۸۵۳۵۳۸	۴۱۲۴۸۹۱	سازمان بهزیستی	-۷
۵۴۶۳۴۰				۵۴۶۳۴۰		سازمان تامین اجتماعی نیروهای مسلح	-۸
۱۲۰۰۰				۱۲۰۰۰		سازمان ثبت احوال	-۹
۲۵۷۵۶۰	۲۲۳۹۸			۲۵۷۵۶۰	۲۲۳۹۸	سازمان ثبت اسناد و املاک کشور	-۱۰
۱۴۷۹۰۳				۱۴۷۹۰۳		سازمان عقیدتی سیاسی ارتش جمهوری اسلامی ایران	-۱۱
۶۱۷۲				۶۱۷۲		سازمان عقیدتی سیاسی نیروی انتظامی جمهوری اسلامی ایران	-۱۲
۱۳۴۰۰۰				۱۳۴۰۰۰		ستاد مبارزه با مواد مخدر	-۱۳
		۱۷۲۵۰۷۵	۱۲۵۴۹۲۵	۱۷۲۵۰۷۵	۱۲۵۴۹۲۵	شورای سیاستگذاری حوزه های علمیه خواهران	-۱۴
۱۳۲۵۴				۱۳۲۵۴		عقیدتی سیاسی وزارت دفاع و سازمانهای وابسته	-۱۵
		۱۱۰۰۰		۱۱۰۰۰		فرهنگستان علوم پزشکی ایران	-۱۶
۱۸۱۵۳۶۷۵	۲۴۳۴۰۰۰۰	۳۷۷۹۵۲۰	۳۳۹۳۰۰۰	۲۱۹۳۳۱۹۵	۲۷۷۳۳۰۰۰	کمیته امداد امام خمینی (ره)	-۱۷
		۱۵۰۰۰	۱۵۰۰۰	۱۵۰۰۰	۱۵۰۰۰	مجمع جهانی تقریب مذاهب اسلامی	-۱۸
۱۶۰۰۰	۱۱۰۰۰	۱۲۷۱۵۰	۱۳۹۱۵۰	۱۴۳۱۵۰	۱۵۰۱۵۰	معاونت امور زنان خانواده	-۱۹
		۱۷۰۰۰		۱۷۰۰۰		موسسه آموزش عالی علمی، کاربردی جهاد کشاورزی	-۲۰
۱۲۷۰۰۰	۱۲۹۱۴۶			۱۲۷۰۰۰	۱۲۹۱۴۶	نهاد نمایندگی مقام معظم رهبری در دانشگاهها	-۲۱
۴۳۰۰۰	۳۰۰۰۰	۳۷۰۰	۵۲۰۰	۴۶۷۰۰	۳۵۲۰۰	وزارت آموزش و پرورش	-۲۲
۲۴۲۷۰۰۰۰	۲۳۷۷۰۰۰۰	۲۱۳۶۴۵۶	۲۷۰۹۸۳۷	۲۶۴۰۶۴۵۶	۲۶۴۷۹۸۳۷	وزارت بهداشت، درمان و آموزش پزشکی	-۲۳
۱۷۵۰۰۰	۱۰۳۰۰۰	۳۳۵۰۰۰	۱۸۰۰۰۰	۵۱۰۰۰۰	۲۸۳۰۰۰	وزارت تعاون، کار و رفاه اجتماعی	-۲۴
۳۳۵۲۹				۳۳۵۲۹		وزارت راه و شهرسازی	-۲۵
		۷۰۰۰	۶۰۰۰	۷۰۰۰	۶۰۰۰	وزارت علوم، تحقیقات و فناوری	-۲۶
		۲۱۵۱۰	۲۰۲۹۰	۲۱۵۱۰	۲۰۲۹۰	وزارت کشور	-۲۷
۱۲۰۸۲۰	۷۷۳۲۰	۲۰۰۰۰۰	۱۰۴۰۰۰	۳۲۰۸۲۰	۱۸۱۳۲۰	وزارت ورزش و جوانان	-۲۸
۸۹.۹۰۲.۴۹۵	۸۷.۹۵۶.۸۷۹	۹.۹۲۲.۸۸۵	۹.۱۵۶.۹۳۳	۹۹.۸۲۵.۳۸۰	۹۷.۱۱۳.۸۱۲	جمع کل	

مجموع اعتبارات حوزه زنان و خانواده در لایحه بودجه سالهای ۱۳۹۵-۱۳۹۴ به تفکیک دستگاه (میلیون ریال)



۹۷۱۱۳۸۱۲

جمع اعتبارات در سال ۹۴

■ مجموع اعتبارات در قانون بودجه ۱۳۹۵

۹۸۸۶۷۶۴۷

جمع اعتبارات در سال ۹۵

■ مجموع اعتبارات در قانون بودجه ۱۳۹۴

همانطور که در نمودار فوق مشاهده می شود از تمامی دستگاههایی که اعتبارات خاص برای اجرای برنامه در حوزه زنان و خانواده در قانون بودجه سال ۱۳۹۵ به آنان تعلق گرفته است ، رتبه معاونت امور زنان و خانواده سیزدهم می باشد و این در حالیست که انتظارات جامعه از این معاونت پاسخگویی تمامی مسائل و مشکلات حوزه زنان و خانواده می باشد. ، جالبست که در سال ۹۵ این معاونت حتی جزء ۱۰ دستگاه اول کشور از جهت دریافت اعتبار در این حوزه نمی باشد.

۵ دستگاهی که بیشترین میزان اعتبار را در حوزه زنان و خانواده را در سال ۹۵ به خود اختصاص داده اند عبارتند از:

- بنیاد شهید و امور ایثارگران
- وزارت بهداشت، درمان و آموزش پزشکی
- کمیته امداد امام خمینی (ره)
- سازمان بهزیستی
- شورای سیاستگذاری حوزه های علمیه خواهران

اعتبار تخصیصی به ۵ دستگاه فوق در مقایسه با اعتبار تخصیصی به ۲۸ دستگاه اصلی عنوان شده در بالا، نشان می دهد

- در سال ۹۵ بیش از ۹۶٪ از اعتبارات حوزه زنان و خانواده به ۵ دستگاه تخصیص فوق داده شده است
 - در سال ۹۴ حدود ۹۹٪ از اعتبارات حوزه زنان و خانواده به ۵ دستگاه تخصیص فوق داده شده است
- این آمارها نشان می دهد علیرغم آنکه ۱ درصد از اعتبارات کشور به حوزه زنان و خانواده تخصیص داده شده ولیکن اکثر دستگاههایی که بیش از ۹۵ درصد از اعتبارات این حوزه به آنان اختصاص یافته ، در حوزه های حمایتی فعالیت دارند.

مجموع اعتبارات در قانون بودجه ۱۳۹۵	مجموع اعتبارات در قانون بودجه ۱۳۹۴	
۹۶۲۸۴۳۴۵	۹۵۷۲۰۲۰۴	جمع اعتبارات تخصیصی به این ۵ دستگاه
۹۹,۸۲۵,۳۸۰	۹۷,۱۱۳,۸۱۲	اعتبارات تخصیصی به ۲۸ دستگاه

سهم اعتبارات هر دستگاه از کل اعتبارات حوزه زنان و خانواده-۱۳۹۵

ردیف	عنوان دستگاه	درصد از کل اعتبارات حوزه زنان	مجموع اعتبارات در قانون بودجه ۱۳۹۵
۱-	بنیاد شهید و امور ایثارگران	۴۱.۴۳۸	۴۱۳۶۶۰۸۱
۲-	وزارت بهداشت، درمان و آموزش پزشکی	۲۶.۴۵۳	۲۶۴۰۶۴۵۶
۳-	کمیته امداد امام خمینی (ره)	۲۱.۹۷۲	۲۱۹۳۳۱۹۵
۴-	سازمان بهزیستی	۴.۸۶۲	۴۸۵۳۵۳۸
۵-	شورای سیاستگذاری حوزه های علمیه خواهران	۱.۷۲۸	۱۷۲۵۰۷۵
۶-	جمعیت هلال احمر جمهوری اسلامی ایران	۰.۶۴۴	۶۴۲۳۸۹
۷-	سازمان تامین اجتماعی نیروهای مسلح	۰.۵۴۷	۵۴۶۳۴۰
۸-	وزارت تعاون، کار و رفاه اجتماعی	۰.۵۱۱	۵۱۰۰۰۰
۹-	سازمان بسیج	۰.۵۰۳	۵۰۱۸۸۶
۱۰-	وزارت ورزش و جوانان	۰.۳۲۱	۳۲۰۸۲۰
۱۱-	سازمان ثبت اسناد و املاک کشور	۰.۲۵۸	۲۵۷۵۶۰
۱۲-	سازمان عقیدتی سیاسی ارتش جمهوری اسلامی ایران	۰.۱۴۸	۱۴۷۹۰۳
۱۳-	معاونت امور زنان خانواده	۰.۱۴۳	۱۴۳۱۵۰
۱۴-	ستاد مبارزه با مواد مخدر	۰.۱۳۴	۱۳۴۰۰۰
۱۵-	نهاد نمایندگی مقام معظم رهبری در دانشگاهها	۰.۱۲۷	۱۲۷۰۰۰
۱۶-	وزارت آموزش و پرورش	۰.۰۴۷	۴۶۷۰۰
۱۷-	وزارت راه و شهرسازی	۰.۰۳۴	۳۳۵۲۹
۱۸-	وزارت کشور	۰.۰۲۲	۲۱۵۱۰
۱۹-	موسسه آموزش عالی علمی، کاربردی جهاد کشاورزی	۰.۰۱۷	۱۷۰۰۰
۲۰-	مجمع جهانی تقریب مذاهب اسلامی	۰.۰۱۵	۱۵۰۰۰
۲۱-	پژوهشکده فناوری های نوین علوم پزشکی - ابن سینا	۰.۰۱۳	۱۳۲۷۸
۲۲-	عقیدتی سیاسی وزارت دفاع و سازمانهای وابسته	۰.۰۱۳	۱۳۲۵۴
۲۳-	سازمان ثبت احوال	۰.۰۱۲	۱۲۰۰۰
۲۴-	دبیرخانه شورای عالی انقلاب فرهنگی	۰.۰۱۱	۱۱۲۵۰
۲۵-	فرهنگستان علوم پزشکی ایران	۰.۰۱۱	۱۱۰۰۰
۲۶-	وزارت علوم، تحقیقات و فناوری	۰.۰۰۷	۷۰۰۰
۲۷-	سازمان عقیدتی سیاسی نیروی انتظامی جمهوری اسلامی ایران	۰.۰۰۶	۶۱۷۲
۲۸-	دفتر عقیدتی سیاسی فرماندهی معظم کل قوا	۰.۰۰۲	۲۲۹۴

همانطور که در جدول فوق مشاهده می شود در سال ۱۳۹۵ سهم اعتبارات معاونت در حوزه زنان و خانواده ۰.۱۴۳٪ از کل اعتبارات این حوزه بوده است.

سهم اعتبارات هر دستگاه از کل اعتبارات حوزه زنان و خانواده-۱۳۹۴

ردیف	عنوان دستگاه	درصد از کل اعتبارات حوزه زنان	مجموع اعتبارات در قانون بودجه ۱۳۹۴
۱-	بنیاد شهید و امور ایثارگران	۳۷.۱۹۹	۳۶۱۲۵۵۵۱
۲-	کمیته امداد امام خمینی (ره)	۲۸.۵۵۷	۲۷۷۳۳۰۰۰
۳-	وزارت بهداشت، درمان و آموزش پزشکی	۲۷.۲۶۷	۲۶۴۷۹۸۳۷
۴-	سازمان بهزیستی	۴.۲۵۰	۴۱۲۶۸۹۱
۵-	شورای سیاستگذاری حوزه های علمیه خواهران	۱.۲۹۲	۱۲۵۴۹۲۵
۶-	سازمان بسیج	۰.۵۱۷	۵۰۱۸۸۶
۷-	وزارت تعاون، کار و رفاه اجتماعی	۰.۲۹۱	۲۸۳۰۰۰
۸-	وزارت ورزش و جوانان	۰.۱۸۷	۱۸۱۳۲۰
۹-	معاونت امور زنان خانواده	۰.۱۵۵	۱۵۰۱۵۰
۱۰-	نهاد نمایندگی مقام معظم رهبری در دانشگاهها	۰.۱۳۳	۱۲۹۱۴۶
۱۱-	وزارت آموزش و پرورش	۰.۰۳۶	۳۵۲۰۰۰
۱۲-	پژوهشکده فناوری های نوین علوم پزشکی - ابن سینا	۰.۰۳۳	۳۱۷۶۸
۱۳-	سازمان ثبت اسناد و املاک کشور	۰.۰۲۳	۲۲۳۹۸
۱۴-	وزارت کشور	۰.۰۲۱	۲۰۲۹۰
۱۵-	دبیرخانه شورای عالی انقلاب فرهنگی	۰.۰۱۶	۱۵۱۷۰
۱۶-	مجمع جهانی تقریب مذاهب اسلامی	۰.۰۱۵	۱۵۰۰۰
۱۷-	وزارت علوم، تحقیقات و فناوری	۰.۰۰۶	۶۰۰۰
۱۸-	دفتر عقیدتی سیاسی فرماندهی معظم کل قوا	۰.۰۰۲	۲۲۸۰

همانطور که در جدول فوق مشاهده می شود در سال ۱۳۹۴ سهم اعتبارات معاونت در حوزه زنان و خانواده ۰.۱۵۵٪ از کل اعتبارات این حوزه بوده است.

۵ دستگاهی که بیشترین میزان اعتبار را در حوزه زنان و خانواده را در سال ۹۵ به خود اختصاص داده اند عبارتند از:

- بنیاد شهید و امور ایثارگران
- کمیته امداد امام خمینی (ره)
- وزارت بهداشت، درمان و آموزش پزشکی
- سازمان بهزیستی
- شورای سیاستگذاری حوزه های علمیه خواهران

پیوست ۱

اهداف کلی، سیاست‌ها، راهبردها، اقدامات اساسی و اهداف کمی حوزه زنان و خانواده در سند برنامه ششم توسعه

دستگاهها می‌تواند با توجه به برنامه‌های معاونت در سند برنامه ششم توسعه، در دستگاه مربوطه اقدام به برنامه ریزی نمایند و برای تامین اعتبار لازم اقدام کنند.

رتبه	اهداف کلی	سیاست‌ها	راهبردهای دستیابی به اهداف کلی	اقدامات اساسی	هدف کمی		وضعیت در پایان سال ۱۳۹۳	سال آخر برنامه ششم ۱۳۹۹
					عنوان	واحد		
۱	تقویت کارکرد خانواده و جایگاه زن در آن	- تقویت ظرفیت ساختاری امور زنان و خانواده و بهبود ساختارهای حاکمیتی پشتیبان تحقق خانواده سالم و پایدار - ایجاد همسویی و همگرایی میان نهادهای سیاستگذار و اجرایی - زمینه سازی برای توسعه حمایت‌های فراگیر اجتماعی از زنان و خانواده‌های در معرض آسیب	- شناسایی روز آمد و بررسی مسائل و آسیب‌های اجتماعی مبتلا به زنان و خانواده و ارائه شیوه‌های علمی - کاربردی ارتقای سلامت زنان و خانواده در ابعاد مختلف - تقویت نظام راهبری، ارزیابی و پایش برنامه‌های دولت در حوزه زنان و خانواده - اصلاح نظام حقوقی و رویه‌های قضایی مرتبط با زنان و خانواده	- استقرار نظام جامع و کارآمد آمار و اطلاعات حوزه زنان و خانواده مبتنی بر شاخص‌های مؤثر و مرتبط - بازپژوهی نظام حقوقی و قوانین و مقررات مرتبط با زنان و خانواده - تصویب لایحه تامین امنیت زنان در برابر خشونت و عملیاتی نمودن سند ملی امنیت زنان و کودکان در روابط اجتماعی - راه اندازی کلینیک‌های سلامت خانواده با بهره‌گیری از خدمات بهداشتی، پزشکی، حقوقی، روان‌شناسی، طب سالمندی و مشاوره - آموزش دانش حقوقی و مهارت‌های ارتباطی به اعضای خانواده - ارزشگذاری کارخانگی زنان و لحاظ آن در حساب‌های ملی - اجرای برنامه ملی توانمندسازی زنان در مدیریت مصرف منابع و انرژی، اصلاح الگوی مصرف و حفظ محیط زیست	افزایش نرخ ازدواج ^{۱۸}	تعداد ازدواج ثبت شده در هر هزار نفر جمعیت	۹.۳	۱۱.۷
					کاهش نرخ طلاق ^{۱۹}	تعداد طلاق‌های ثبت شده در هر هزار نفر جمعیت	۲.۱	۱.۹

۱۸ - با توجه به میانگین درصد تغییرات نرخ ازدواج طی سالهای برنامه پنجم انتظار می‌رود طی اجرای برنامه ششم توسعه نرخ ازدواج به نرخ ازدواج در سال اول برنامه پنجم بازگشته و افزایش پیدا کند.

۱۹ - با توجه به میانگین درصد تغییرات نرخ طلاق طی سالهای برنامه پنجم انتظار می‌رود طی اجرای برنامه ششم توسعه نرخ طلاق به نرخ طلاق در سال اول برنامه پنجم بازگشته و کاهش پیدا کند.

سال آخر برنامه ششم ۱۳۹۹	وضعیت در پایان سال ۱۳۹۳	هدف کمی		اقدامات اساسی	راهبردهای دستیابی به اهداف کلی	سیاست ها	اهداف کلی	ردیف
		واحد	عنوان					
				<ul style="list-style-type: none"> - اجرای برنامه های ملی مداخله در فرآیند طلاق - توسعه شمول بیمه های پایه به مشاوره های خانواده و کلیه خدمات سلامت محور 	<ul style="list-style-type: none"> - ارتقاء آگاهی های عمومی افراد جامعه - حمایت و توان افزایی خانواده های آسیب دیده و در معرض آسیب 			
۸۲.۷	سال ۱۳۹۰ ۸۱.۱	تعداد زنان باسواد در جمعیت زنان ۶ ساله و بیشتر	افزایش میزان باسواد زنان در جمعیت ۶ساله و بالاتر در کل کشور	<ul style="list-style-type: none"> - رصد وضعیت آموزشی دختران واجب التعلیم و بازمانده از تحصیل - توسعه کمی و کیفی و استانداردهای مراکز آموزشی شبانه روزی دختران در مناطق محروم 	<ul style="list-style-type: none"> - ارتقاء سطح آگاهی های عمومی نسبت به ضرورت تحصیل دختران و زنان - ایجاد شرایط تحصیل و سوادآموزی برای دختران لازم التعلیم و بازمانده از تحصیل 	<ul style="list-style-type: none"> - ایجاد توازن در توزیع زیرساختها و امکانات آموزشی با توجه به شرایط بومی و منطقه ای - تحقق عدالت آموزشی 	افزایش سطح باسواد زنان	۲
۷۱.۷۳	سال ۱۳۹۰ ۶۹.۴	تعداد زنان باسواد در جمعیت زنان ۶ ساله و بیشتر	افزایش میزان باسواد زنان در جمعیت ۶ساله و بالاتر در نقاط روستایی کل کشور	<ul style="list-style-type: none"> - آموزش خانواده ها نسبت به ضرورت باسوادی دختران در مناطق دارای شکاف جنسیتی - اصلاح و بازنگری قوانین به منظور تامین آموزش رایگان و اجباری تا پایان دوره متوسطه برای کلیه افراد لازم التعلیم، فاقد تابعیت، فاقد اوراق هویت و اسناد اقامتی 	<ul style="list-style-type: none"> - ارتقاء سطح آگاهی های عمومی نسبت به ضرورت تحصیل دختران و زنان - ایجاد شرایط تحصیل و سوادآموزی برای دختران لازم التعلیم و بازمانده از تحصیل 	<ul style="list-style-type: none"> - تحقق عدالت آموزشی 		
۱۵	۱۲.۳	نسبت زنان فعال در جمعیت زنان ۱۰ساله و بالاتر	افزایش نرخ مشارکت اقتصادی زنان	<ul style="list-style-type: none"> - توسعه و گسترش بازارچه های مرزی در مراکز عمده تجاری جهت عرضه فرآورده ها و تولیدات کوچک خانگی، صنایع دستی و تبدیلی - ارایه خدمات مشاوره شغلی و کارآفرینی به دانشجویان دختر و اجرای طرحهای کارورزی خاص دختران جوان تحصیل کرده دانشگاهی - تدوین و ارائه بسته جامع حمایتی زنان شاغل (توازن بین کار و زندگی زنان) - تصویب سند سیاستی- اجرایی اشتغال پایدار زنان 	<ul style="list-style-type: none"> - توسعه و گسترش کارآفرینی و اشتغال برای زنان و دختران با اولویت زنان سرپرست خانوار و دختران فارغ التحصیل دانشگاهی - توانمندسازی زنان روستایی و عشایر برای دستیابی به مهارتهای شغلی و بازاریابی محصولات مبتنی بر قابلیت ها و مزیت های منطقه ای - ارتقاء توانایی های 	<ul style="list-style-type: none"> - بسترسازی قانونی و اجرایی لازم جهت حضور فعال زنان در عرصه های اشتغال و کارآفرینی با تأکید بر دختران تحصیل کرده و صاحب مهارت و خودسرپرست و زنان سرپرست خانوار، آسیب دیده و نیازمند بویژه در مناطق محروم - بهره مندی از ظرفیتهای قابلیت های بخش خصوصی و تشکلهای غیردولتی و تعاونی ها - بازنگری و تعدیل خط مشی ها و برنامه های کلان اقتصادی با رویکرد 	افزایش فرصت های شغلی زنان در بازار کار	۳
۸۱.۵	۷۹	نسبت زنان شاغل در جمعیت زنان فعال	افزایش نرخ اشتغال زنان	<ul style="list-style-type: none"> - استانداردهای تولیدات زنان در جهت توسعه صادرات، تجاری سازی و اشتغال پایدار - حمایت از شرکت های دانش بنیان زنان و فارغ التحصیلان دانشگاهی - حمایت از تعاونی ها و صندوق های اعتباری خرد زنان 	<ul style="list-style-type: none"> - توسعه و گسترش کارآفرینی و اشتغال برای زنان و دختران با اولویت زنان سرپرست خانوار و دختران فارغ التحصیل دانشگاهی - توانمندسازی زنان روستایی و عشایر برای دستیابی به مهارتهای شغلی و بازاریابی محصولات مبتنی بر قابلیت ها و مزیت های منطقه ای - ارتقاء توانایی های 	<ul style="list-style-type: none"> - بسترسازی قانونی و اجرایی لازم جهت حضور فعال زنان در عرصه های اشتغال و کارآفرینی با تأکید بر دختران تحصیل کرده و صاحب مهارت و خودسرپرست و زنان سرپرست خانوار، آسیب دیده و نیازمند بویژه در مناطق محروم - بهره مندی از ظرفیتهای قابلیت های بخش خصوصی و تشکلهای غیردولتی و تعاونی ها - بازنگری و تعدیل خط مشی ها و برنامه های کلان اقتصادی با رویکرد 		
۱۸.۵	۲۱	نسبت زنان بیکار در جمعیت زنان فعال	کاهش نرخ بیکاری زنان	<ul style="list-style-type: none"> - استانداردهای تولیدات زنان در جهت توسعه صادرات، تجاری سازی و اشتغال پایدار - حمایت از شرکت های دانش بنیان زنان و فارغ التحصیلان دانشگاهی - حمایت از تعاونی ها و صندوق های اعتباری خرد زنان 	<ul style="list-style-type: none"> - توسعه و گسترش کارآفرینی و اشتغال برای زنان و دختران با اولویت زنان سرپرست خانوار و دختران فارغ التحصیل دانشگاهی - توانمندسازی زنان روستایی و عشایر برای دستیابی به مهارتهای شغلی و بازاریابی محصولات مبتنی بر قابلیت ها و مزیت های منطقه ای - ارتقاء توانایی های 	<ul style="list-style-type: none"> - بسترسازی قانونی و اجرایی لازم جهت حضور فعال زنان در عرصه های اشتغال و کارآفرینی با تأکید بر دختران تحصیل کرده و صاحب مهارت و خودسرپرست و زنان سرپرست خانوار، آسیب دیده و نیازمند بویژه در مناطق محروم - بهره مندی از ظرفیتهای قابلیت های بخش خصوصی و تشکلهای غیردولتی و تعاونی ها - بازنگری و تعدیل خط مشی ها و برنامه های کلان اقتصادی با رویکرد 		

ردیف	اهداف کلی	سیاست ها	راهبردهای دستیابی به اهداف کلی	اقدامات اساسی	هدف کمی		وضعیت در پایان سال ۱۳۹۳	سال آخر برنامه ششم ۱۳۹۹
					عنوان	واحد		
		مشارکت کامل و متعادل زنان	زنان و دختران تحصیل کرده و صاحب مهارت برای حضور در عرصه های اقتصادی	<ul style="list-style-type: none"> - حمایت از تولیدات صنایع دستی زنان سرپرست خانوار و بازاریابی و بازاریابی در راستای تحقق اقتصاد مقاومتی - حمایت از برگزاری نمایشگاه های عرضه تولیدات و تقویت زمینه بازاریابی، بازاریابی و بازرسانی محصولات - تقویت نظارت بر بخش خصوصی و حمایت از زنان شاغل در بخش غیررسمی 				
	افزایش سهم زنان از نظام جامع رفاه و تامین اجتماعی	ارتقا هدفمند بیمه های فراگیر اجتماعی و چند لایه با تاکید بر زنان سرپرست خانوار، زنان و خانواده های آسیب دیده و نیازمند، زنان روستایی و زنان خانه دار	<ul style="list-style-type: none"> - توسعه بیمه های فراگیر اجتماعی به منظور افزایش توانایی های گروه های مختلف زنان و خانواده - توسعه نظام های حمایتی برای گروه های آسیب پذیر و در معرض آسیب زنان و خانواده - توسعه زمینه های نهادی، پژوهشی و قانونی لازم برای پوشش حداکثری نظام جامع تامین اجتماعی گروه های مختلف زنان و خانواده 	<ul style="list-style-type: none"> - لحاظ افراد تحت پوشش زنان سرپرست خانوار در محاسبه نرخ حق بیمه به عنوان تبعی یک - تصویب بیمه زنان خانه دار در قالب بیمه های چند لایه و بیمه فراگیر اجتماعی - اجرای طرح جامع توانمندسازی زنان سرپرست خانوار - تقویت مراکز بازپروری و توان بخشی زنان آسیب دیده - اجرای طرح ملی توانمندسازی اقتصادی خانواده های زندانیان و معدومین و زنان زندانی - توانمندسازی زنان در سکونتگاه های غیررسمی و بافتهای فرسوده - گسترش حمایت های اجتماعی از زنان معتاد و بهبود یافته - توسعه تشکل های بانوان نیکوکار و بهره گیری از ظرفیت آنان در جهت یاری رسانی به زنان سرپرست خانوار - ارتقای سلامت و پیشگیری از آسیب های اجتماعی زنان کارتن خواب - تقویت و توسعه زمینه مهارت آموزی به منظور خودکفایی گروه های مختلف زنان با تاکید 	درصد زنان فعال بیمه شده در کل جمعیت فعال زنان	سال ۱۳۹۲ ۶۱	۱۰۰	
	افزایش سهم زنان از نظام جامع رفاه و تامین اجتماعی	ارتقا هدفمند بیمه های فراگیر اجتماعی و چند لایه با تاکید بر زنان سرپرست خانوار، زنان و خانواده های آسیب دیده و نیازمند، زنان روستایی و زنان خانه دار	<ul style="list-style-type: none"> - توسعه نظام های حمایتی برای گروه های آسیب پذیر و در معرض آسیب زنان و خانواده - توسعه زمینه های نهادی، پژوهشی و قانونی لازم برای پوشش حداکثری نظام جامع تامین اجتماعی گروه های مختلف زنان و خانواده 	<ul style="list-style-type: none"> - افزایش ضریب پوشش بیمه ای اجتماعی زنان شاغل در سازمان تأمین اجتماعی 	درصد زنان شاغل بیمه شده در تعداد زنان شاغل	سال ۱۳۹۲ ۷۵	۱۰۰	
	افزایش سهم زنان از نظام جامع رفاه و تامین اجتماعی	ارتقا هدفمند بیمه های فراگیر اجتماعی و چند لایه با تاکید بر زنان سرپرست خانوار، زنان و خانواده های آسیب دیده و نیازمند، زنان روستایی و زنان خانه دار	<ul style="list-style-type: none"> - توسعه زمینه های نهادی، پژوهشی و قانونی لازم برای پوشش حداکثری نظام جامع تامین اجتماعی گروه های مختلف زنان و خانواده 	<ul style="list-style-type: none"> - افزایش ضریب نفوذ بیمه اجباری زنان 	درصد زنان بیمه شده اجباری در جمعیت زنان شاغل مزد و حقوق بگیر	سال ۱۳۹۲ ۹۱	۱۰۰	
	افزایش سهم زنان از نظام جامع رفاه و تامین اجتماعی	ارتقا هدفمند بیمه های فراگیر اجتماعی و چند لایه با تاکید بر زنان سرپرست خانوار، زنان و خانواده های آسیب دیده و نیازمند، زنان روستایی و زنان خانه دار	<ul style="list-style-type: none"> - توسعه زمینه های نهادی، پژوهشی و قانونی لازم برای پوشش حداکثری نظام جامع تامین اجتماعی گروه های مختلف زنان و خانواده 	<ul style="list-style-type: none"> - افزایش ضریب نفوذ بیمه غیر اجباری زنان 	درصد زنان بیمه شده غیر اجباری در جمعیت زنان شاغل غیر مزد و حقوق بگیر اجباری	سال ۱۳۹۲ ۵۷	۱۰۰	
	افزایش سهم زنان از نظام جامع رفاه و تامین اجتماعی	ارتقا هدفمند بیمه های فراگیر اجتماعی و چند لایه با تاکید بر زنان سرپرست خانوار، زنان و خانواده های آسیب دیده و نیازمند، زنان روستایی و زنان خانه دار	<ul style="list-style-type: none"> - توسعه زمینه های نهادی، پژوهشی و قانونی لازم برای پوشش حداکثری نظام جامع تامین اجتماعی گروه های مختلف زنان و خانواده 	<ul style="list-style-type: none"> - افزایش ضریب پوشش بیمه ای جمعیت زنان غیر فعال 	درصد زنان بیمه شده غیر فعال در تعداد کل زنان غیر فعال	سال ۱۳۹۲ ۰.۷	۲۰	

رتبه	اهداف کلی	سیاست ها	راهبردهای دستیابی به اهداف کلی	اقدامات اساسی	هدف کمی		وضعیت در پایان سال ۱۳۹۳	سال آخر برنامه ششم ۱۳۹۹
					عنوان	واحد		
				بر مناطق محروم، زنان آسیب پذیر و دارای معلولیت - اجرای برنامه ملی اصلاح و بازاجتماعی نمودن زنان و کودکان بزهکار				
				افزایش امید به زندگی زنان	افزایش امید به زندگی زنان	متوسط طول عمر مورد انتظار	سال ۱۳۹۰ ۷۴.۶	۷۵
۵	ارتقاء سطح سلامت و بهداشت زنان	ارتقاء سطح علمی، فرهنگی، اجتماعی و اقتصادی و هماهنگی بین بخشی مؤثر بر سلامت زنان و خانواده - توجه به نقش محوری زنان در تأمین سلامت خانواده و جامعه در راستای تحقق رویکرد سلامت همه جانبه و انسان سالم در کلیه سیاست ها، قوانین و برنامه های سلامت کشور - فرهنگ سازی و جلب مشارکت زنان در پژوهش، سیاست گذاری، برنامه ریزی و اجرای طرح های توسعه سلامت خود، خانواده و جامعه - فرهنگ سازی و ترویج سبک زندگی سالم روحی و جسمی و توانمندسازی زنان و افزایش آگاهی های عمومی در حوزه سلامت جسمی و روانی	تمرکز بر پیشگیری از بیماری و کنترل و مدیریت عوامل خطر سلامت زنان با تأکید بر عوامل شایع و فراگیر در زنان - توسعه زیرساخت ها و اجرای طرح های تامین خدمات مورد نیاز سلامت با تمرکز بر مسایل با اهمیت در گروه های سنی مختلف و محیط زندگی زنان در سراسر کشور - تأمین خدمات باکیفیت، جامع و فراگیر سلامت زنان و خانواده متناسب با اولویت ها، نیازها و ویژگی های شغلی، منطقه ای	اجرای برنامه های سلامت زنان با رویکرد ترویج خودمراقبتی - اجرای برنامه ملی ارتقای سلامت زنان در محیط کار و تدوین و اجرای قوانین و آیین نامه های مرتبط با ایمن سازی محیط شغلی زنان - ارتقای آگاهی های دختران نوجوان در مدارس شبانه روزی نسبت به بیماری ها و مسایل دوران بلوغ و ارتقای آگاهی خانواده درباره خطرات ازدواج و بارداری زودرس - تهیه اطلس شیوع انواع آسیب های روانی و اجتماعی در بین انش آموزان دختر به تفکیک مناطق جغرافیایی - توسعه و تقویت فعالیتهای ورزشی کارکنان زن با تأکید بر ورزش همگانی و اجباری کردن ورزش در ساعت اداری - ارائه خدمات پیشگیری اولیه و غربالگری بیماری ها و سرطان های شایع در زنان با تعرفه دولتی برای تمامی زنان - ایجاد نظام جامع اطلاعات بهداشت و سلامت زنان - پایش، نظارت و ارزشیابی مستمر سلامت زنان و خانواده - برنامه ریزی و تخصیص منابع در پیشگیری با نگاه ویژه به گروه های در معرض خطر بالا	افزایش میزان باروری کل ^{۲۱}	میانگین تعداد فرزندان در طول دوران باروری	سال ۱۳۹۰ ۱.۸	۲.۱
۶	ارتقای سرمایه	- هم افزایی و تشریک مساعی	- آموزش، فرهنگ سازی و تسهیل گری برای	اجرای برنامه توسعه کمی و کیفی سازمانهای غیردولتی حوزه زنان و خانواده	افزایش تعداد سازمان های مردم	فراوانی سازمانهای مردم نهاد	سال ۱۳۹۱ ۱۶۶۵	۲۱۰۰

سال آخر برنامه ششم ۱۳۹۹	وضعیت در پایان سال ۱۳۹۳	هدف کمی		اقدامات اساسی	راهبردهای دستیابی به اهداف کلی	سیاست ها	اهداف کلی	رتبه
		واحد	عنوان					
			نهاد مرتبط با حوزه زنان و خانواده	<ul style="list-style-type: none"> - حمایت از برنامه های فرهنگی، مشاوره ای و تربیتی سازمانهای مردم نهاد در تعمیق باورهای دینی - هماهنگی بین بخشی در عرضه گسترده پوشش مناسب اسلامی - ایرانی - حضور فعال و موثر در مجامع و رویدادهای بین المللی و نشستهای منطقه ای به ویژه اجلاس سالانه کمیسیون مقام زن - شناسایی ظرفیت سازمانهای مردم نهاد و حمایت از حضور آنها در مجامع بین المللی - برگزاری دوره های آموزشی ارتقای مهارتهای علمی و عملی مدیران دولتی و غیردولتی حوزه زنان و خانواده جهت حضور در مجامع بین المللی - شناسایی و معرفی زنان فعال و متخصص جهت شرکت در دوره های آموزشی خارج از کشور 	<ul style="list-style-type: none"> حضور بیشتر زنان فرهیخته در شکل گیری و ایجاد تشکل های مردمی و سازمان های مردم نهاد زنان و خانواده - حمایت از برنامه های تشکل های مردم نهاد فعال فرهنگی، اجتماعی و اقتصادی حوزه زنان و خانواده - افزایش توانمندی ها، ظرفیت ها و مهارت های سازمانی مردم نهاد - تقویت فعالیت شبکه ای بین تشکل ها و سازمان های مردم نهاد امور زنان و خانواده و نهادهای دولتی در سطوح مختلف استانی، ملی، منطقه ای و بین المللی - توسعه تعاملات بین المللی و زمینه سازی جهت حضور موثر و فعال زنان در مجامع بین المللی جهت معرفی جایگاه و چهره واقعی زن ایرانی 	دولت و جامعه مدنی در پرداختن به مسائل و مشکلات مبتلا به زنان و خانواده - تسهیل و حمایت از شکل گیری تشکل های مردمی و سازمان های مردم نهاد در حوزه زن و خانواده	اجتماعی و فرهنگی زنان و خانواده	
در سال ۱۳۹۶	سال ۱۳۹۲	تعداد داوطلبین زن در	افزایش میزان	- برگزاری دوره های آموزشی تربیت مدیران زن	- افزایش توانمندیهای	- ارتقای دانش مدیریتی زنان	شایسته	۷

سال آخر برنامه ششم ۱۳۹۹	وضعیت در پایان سال ۱۳۹۳	هدف کمی		اقدامات اساسی	راهبردهای دستیابی به اهداف کلی	سیاست ها	اهداف کلی	ردیف
		واحد	عنوان					
پیش بینی ۱۰٪ افزایش نسبت به دوره قبل	۳۰	انتخابات ریاست جمهوری	مشارکت سیاسی زنان در انتخابات ریاست جمهوری	<ul style="list-style-type: none"> - ارتقای جایگاه مدیریتی زنان در برنامه جامع اصلاح نظام اداری کشور - برگزاری دوره های آموزشی ویژه مدیران و مشاوران امور زنان و خانواده دستگاه های اجرایی ملی و استانی و ارتقای توان مدیریتی آنان - بسط و گسترش زمینه های حضور مؤثر زنان دانش آموخته، نخبه و پژوهشگران در عرصه های اقتصادی، اجتماعی، فرهنگی و سیاسی جامعه - اتخاذ تدابیر و سازوکارهای لازم جهت تقویت نقش و ارتقای سهم زنان در نمایندگی های مجلس شورای اسلامی، شوراهای اسلامی شهر و روستا، احزاب و نهادهای مدنی 	<ul style="list-style-type: none"> - زنان در سطوح تصمیم سازی و تصمیم گیری کشور - توان افزایی زنان مدیر و مسئول از طریق ارائه آموزش های مدیریتی 	- رفع موانع فراروی مشارکت زنان در عرصه های مختلف	سالاری در مدیریت و اداره جامعه	
در سال ۱۳۹۴ به ۲۷۴ نفر (۱۲٪) افزایش نسبت به دوره قبل	سال ۱۳۹۰ ۲۴۹	تعداد داوطلبین زن در انتخابات مجلس	افزایش میزان مشارکت سیاسی زنان در انتخابات مجلس					
در سال ۱۳۹۴ پیش بینی ۳۰٪ افزایش نسبت به دوره قبل	سال ۱۳۹۰ ۹	تعداد منتخبین زن در انتخابات مجلس	افزایش میزان مشارکت سیاسی زنان در انتخابات مجلس					
(پیش بینی ۱۰٪) افزایش نسبت به دوره قبل	سال ۱۳۹۲ ۱۲۰۹۶	تعداد داوطلبین زن در انتخابات شوراهای شهر و روستا	افزایش میزان مشارکت سیاسی زنان در انتخابات شوراهای شهر و روستا					
پیش بینی ۳۰٪ افزایش نسبت به دوره قبل	سال ۱۳۹۲ ۶۰۹۶	تعداد منتخبین زن در انتخابات شوراهای شهر و روستا	افزایش میزان مشارکت سیاسی زنان در انتخابات شوراهای شهر و روستا					
پیش بینی ۳۰٪ افزایش نسبت به سال پایه	۱۱۱۹۹۹	تعداد شاغلان در گروه عمده شغلی قانونگذاران، مقامات عالی رتبه و مدیران	افزایش میزان مشارکت زنان در سطوح مدیریتی					